



SYNTHÈSE du BUDGET (avec M. B. approuvées)

Module informatisé de publication des budgets annuels



Commune de : **SPA**

Adresse de l'administration: Rue de l'Hôtel de Ville 44
4900 SPA
www.villedespa.be

Date d'arrêt de la M.B. par le conseil: 19/05/2022

Date d'approbation de la Tutelle: 29/06/2022

Type document: MB1 Exercice: **2022**

Directeur Général: François TASQUIN

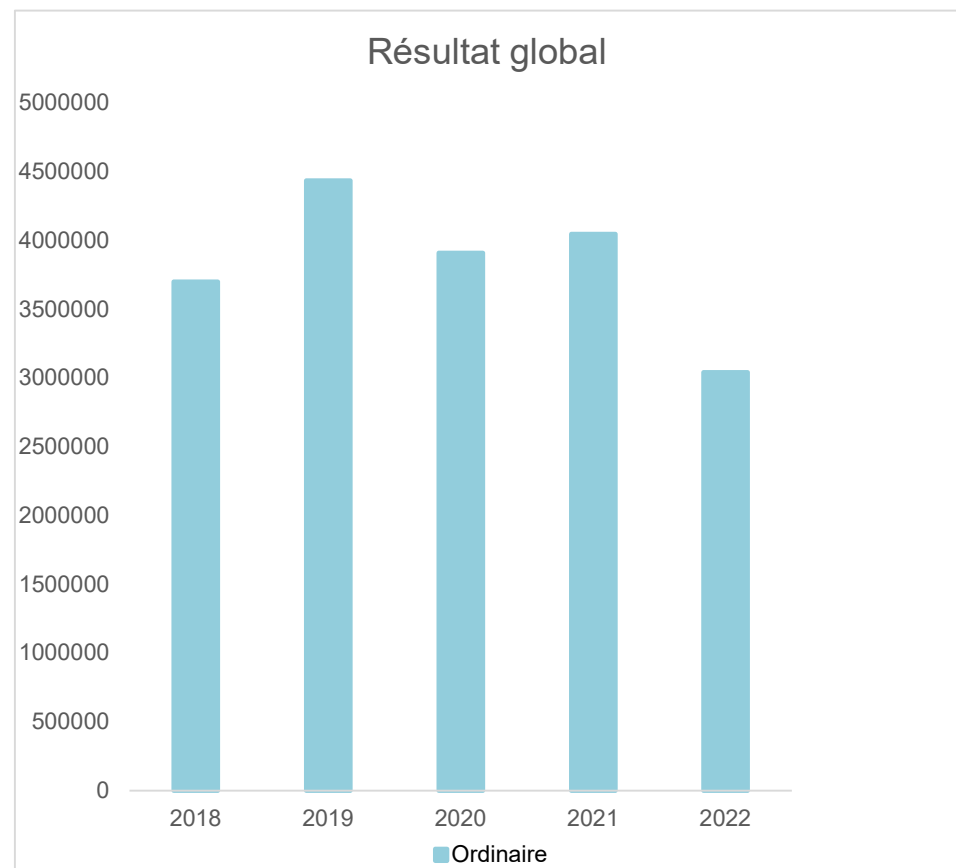
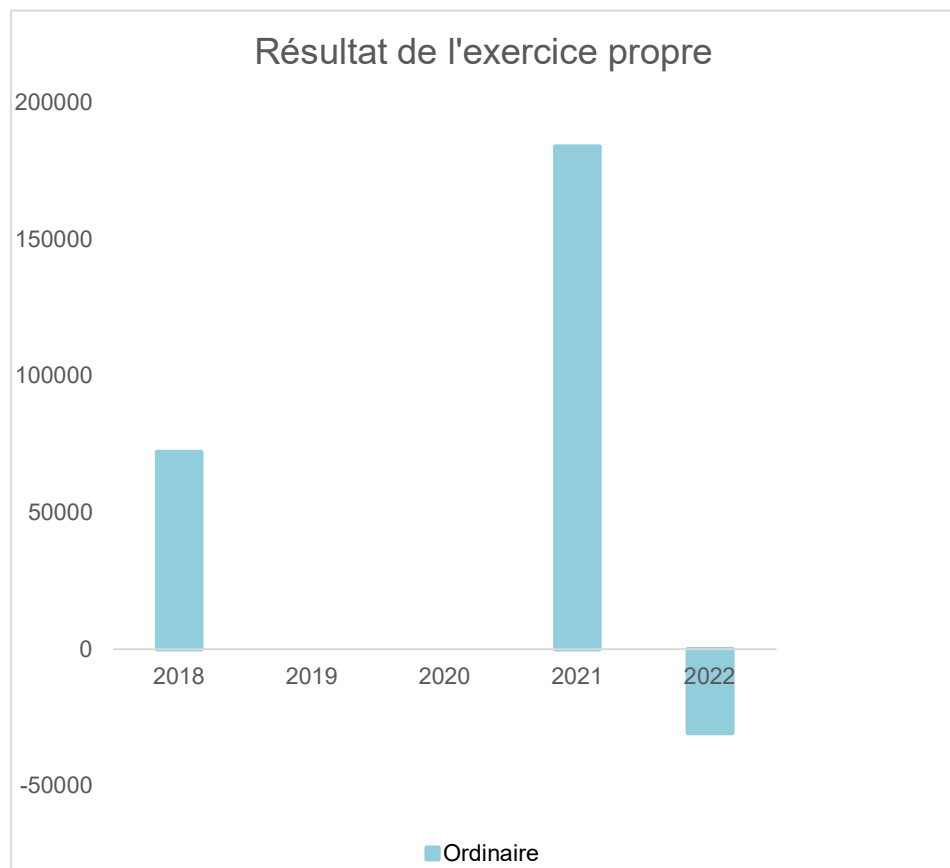
Tél:
Fax:
Email:

Directeur Financier: Anne RZONZEF

Tél:
Fax:
Email:

Evolution du résultat budgétaire ordinaire					
	MB1	MB1	MB1	MB1	MB1
Exercices:	2018	2019	2020	2021	2022
Résultats Exercice Propre*	72.277	0	0	183.980	-30.644
Résultat global* (avec exercices antérieurs et prélèvements)	3.701.348	4.436.209	3.911.340	4.047.666	3.042.158

* Montant arrondi à l'euro



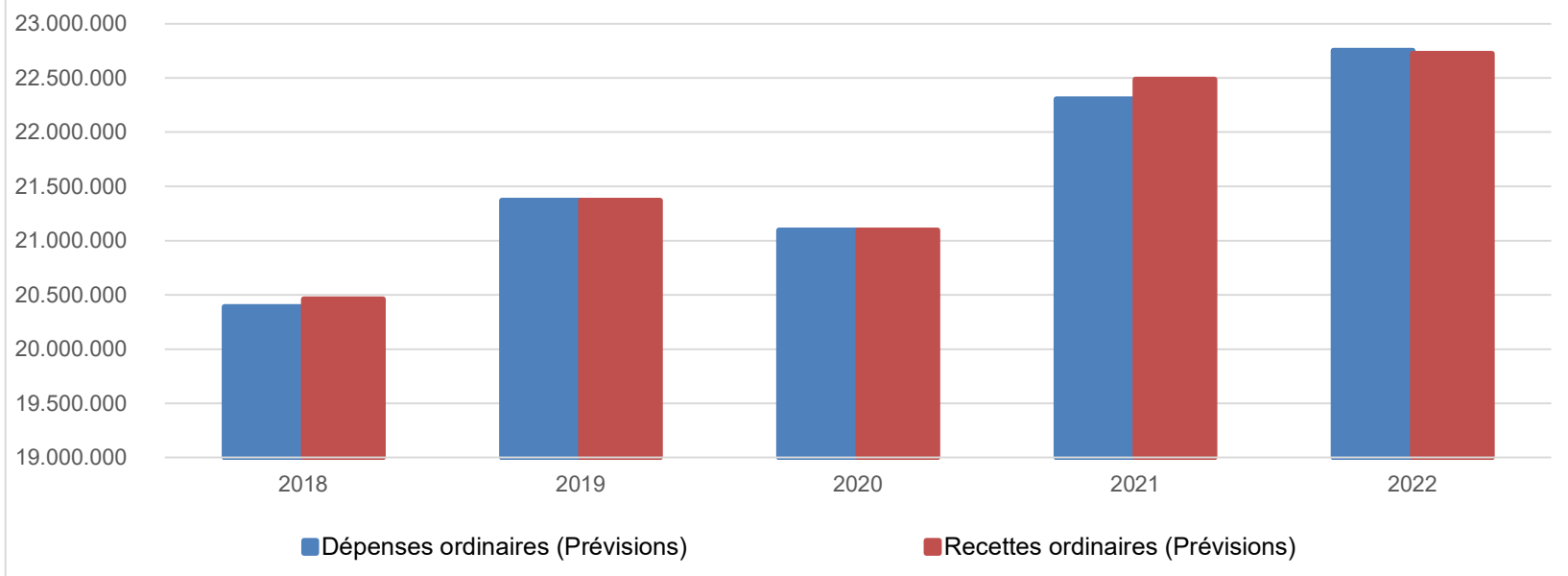
Ventilation économique des dépenses et des recettes ordinaires					
	MB1	MB1	MB1	MB1	MB1
	Dépenses ordinaires (Prévisions)				
Exercices:	2018	2019	2020	2021	2022
Personnel	7.924.515,81	8.405.417,79	8.401.925,46	8.371.850,65	8.828.586,08
Fonctionnement	2.741.304,95	2.838.656,31	2.678.186,10	2.692.117,39	2.461.127,07
Transferts	6.435.270,59	6.701.993,97	6.566.701,98	7.826.400,98	8.108.297,05
Dette	3.288.841,93	3.424.852,79	3.450.550,17	3.413.389,46	3.355.419,99
Prélèvements (hors 060)	0,00	0,00	0,00	0,00	0,00
Total (exercice propre)*	20.389.933	21.370.921	21.097.364	22.303.758	22.753.430
Exercices antérieurs	406.610,87	337.079,12	473.868,40	344.154,59	433.094,57
Prélèvements	117.147,25	121.090,41	117.490,41	304.198,72	120.219,01
Total général*	20.913.691	21.829.090	21.688.723	22.952.112	23.306.744

* Montant arrondi à l'euro

Recettes ordinaires (Prévisions)					
Exercices:	2018	2019	2020	2021	2022
Prestation	7.373.104,48	8.272.701,38	7.998.613,07	8.000.799,62	8.325.619,89
Transferts	12.853.820,66	12.943.600,46	12.944.131,62	14.257.069,55	14.331.077,88
Dette	235.285,50	154.619,02	154.619,02	154.869,02	66.087,98
Prélèvements	0,00	0,00	0,00	75.000,00	0,00
Total (exercice propre)*	20.462.211	21.370.921	21.097.364	22.487.738	22.722.786
Exercices antérieurs	4.152.828,84	4.894.378,46	4.502.699,14	4.512.039,54	3.626.116,31
Prélèvements	0,00	0,00	0,00	0,00	0,00
Total général*	24.615.039	26.265.299	25.600.063	26.999.778	26.348.902

* Montant arrondi à l'euro

Evolution des recettes et des dépenses ordinaires (exercice propre)



Ventilation économique des dépenses et des recettes extraordinaires					
	MB1	MB1	MB1	MB1	MB1
	Dépenses extraordinaires (Prévisions)				
Exercices:	2018	2019	2020	2021	2022
Transferts	533.750,00	111.182,86	73.355,00	1.839.838,46	49.418,79
Investissements	12.691.718,55	3.977.093,00	3.858.800,00	4.906.134,40	7.527.826,31
Dette	206.337,65	312.158,95	295.490,41	397.393,75	126.219,01
Prélèvements	0,00	0,00	0,00	0,00	0,00
	0,00	0,00	0,00	75.000,00	0,00
Total (exercice propre)*	13.431.806	4.400.435	4.227.645	7.218.367	7.703.464
Exercices antérieurs	278.246,13	4.123.631,61	4.163.554,05	1.560.715,82	3.209.304,81
Prélèvements	66.394,18	528.889,25	1.521.726,96	63.711,15	1.242.715,43
Total général*	13.776.447	9.052.956	9.912.926	8.842.794	12.155.484

* Montant arrondi à l'euro

Recettes extraordinaires (Prévisions)					
Exercices:	2018	2019	2020	2021	2022
Transferts	8.798.528,75	1.346.223,66	1.124.022,00	622.408,39	5.128.104,01
Investissements	18.000,00	0,00	5.000,00	43.440,00	753.825,00
Dette	3.766.025,33	3.305.842,69	3.171.800,00	5.705.396,71	2.767.324,31
Prélèvements	0,00	0,00	0,00	0,00	0,00
Total (exercice propre)*	12.582.554	4.652.066	4.300.822	6.371.245	8.649.253
Exercices antérieurs	2.661.057,02	6.529.985,13	6.815.145,83	4.070.320,04	4.890.688,84
Prélèvements	964.071,08	316.902,62	926.955,15	859.374,15	1.110.121,01
Total général*	16.207.682	11.498.954	12.042.923	11.300.939	14.650.063

* Montant arrondi à l'euro

Evolution des recettes et des dépenses extraordinaires (exercice propre)



Ventilation fonctionnelle					
Evolution des dépenses ordinaires (exercice propre)					
	MB1	MB1	MB1	MB1	MB1
	2018	2019	2020	2021	2022
0 Recettes et dépenses générales	511.464,37	412.075,66	387.207,52	558.377,26	366.741,41
1 Administration générale	4.339.837,56	4.672.434,12	4.411.942,09	4.579.616,09	4.662.266,54
3 Sécurité	2.381.214,54	2.495.460,80	2.512.408,82	2.703.053,17	2.556.256,07
4 Voiries-communications	2.372.929,00	2.468.656,17	2.436.618,29	2.440.722,88	2.647.048,60
5 Industrie - commerce	1.159.636,80	1.245.626,01	1.360.691,07	1.338.132,25	1.315.929,72
6 Sylviculture- Agriculture	20.054,76	37.925,29	23.073,01	10.390,89	11.812,28
70>75 Enseignement	772.760,67	832.202,55	905.877,34	791.132,81	805.716,12
76>77 Culture et sports	3.431.838,31	3.433.196,57	3.236.094,89	3.722.889,42	3.619.351,75
78 Radio, télévision, presse	19.500,00	19.541,50	23.266,00	28.288,20	25.930,00
79 Culte	69.457,48	91.534,60	71.812,76	53.510,69	81.411,84
80>86 Action Sociale	3.188.107,30	3.365.453,65	3.410.669,51	3.483.826,15	3.495.807,30
87 Santé publique et hygiène	2.024.406,33	2.138.053,66	2.064.328,92	2.044.194,07	2.016.448,06
90>92 Logement	50.061,62	109.126,80	180.725,28	686.250,82	942.246,75
93 Aménagement du territoire	165.811,79	170.723,89	190.138,62	167.572,50	326.682,76

Ventilation fonctionnelle					
Evolution des recettes ordinaires (exercice propre)					
	MB1	MB1	MB1	MB1	MB1
	2018	2019	2020	2021	2022
0 Recettes et dépenses générales	14.327.656,79	15.448.454,25	10.578.353,54	10.263.922,30	12.123.524,11
1 Administration générale	6.898.055,94	7.289.136,69	7.237.234,72	7.796.519,67	7.223.913,18
3 Sécurité	37.027,12	62.337,43	40.305,38	249.559,90	20.147,36
4 Voiries-communications	211.530,56	218.886,74	212.061,79	267.186,11	74.699,60
5 Industrie - commerce	521.620,99	443.927,31	435.659,41	499.377,24	344.552,64
6 Sylviculture- Agriculture	116.666,63	116.966,33	45.205,76	61.293,72	90.323,53
70>75 Enseignement	401.264,01	410.466,94	456.535,61	467.487,87	384.611,71
76>77 Culture et sports	575.620,39	583.114,02	567.837,40	744.638,38	302.378,66
78 Radio, télévision, presse	0,00	0,00	0,00	0,00	0,00
79 Culte	0,00	7.500,00	0,00	0,00	0,00
80>86 Action Sociale	1.201.229,52	1.220.886,76	1.204.687,96	1.249.891,47	1.145.425,92
87 Santé publique et hygiène	187.158,77	289.601,73	226.020,43	325.164,08	111.402,00
90>92 Logement	17.635,07	18.813,44	51.250,52	522.000,68	815.307,04
93 Aménagement du territoire	37.438,42	51.470,96	42.211,19	40.696,77	86.500,00

Ventilation fonctionnelle					
Evolution des dépenses extraordinaires (exercice propre)					
	MB1	MB1	MB1	MB1	MB1
	2018	2019	2020	2021	2022
0 Recettes et dépenses générales	66.394,18	4.536.108,65	1.521.726,96	138.711,15	1.242.715,43
1 Administration générale	125.003,44	143.968,55	403.000,00	239.986,28	403.001,00
3 Sécurité	120.000,00	120.000,00	175.000,00	0,00	168.000,00
4 Voiries-communications	1.857.468,55	1.834.287,55	1.625.000,00	2.393.774,82	5.957.000,00
5 Industrie - commerce	8.454.186,96	1.078.247,84	623.000,00	983.000,00	201.001,00
6 Sylviculture- Agriculture	0,00	0,00	0,00	0,00	0,00
70>75 Enseignement	25.000,00	187.668,54	94.800,00	78.500,00	39.500,00
76>77 Culture et sports	1.650.000,00	424.336,90	578.800,00	2.744.186,11	471.000,00
78 Radio, télévision, presse	0,00	0,00	0,00	0,00	0,00
79 Culte	280.000,00	66.000,00	40.000,00	150.000,00	45.000,00
80>86 Action Sociale	10.000,00	5.000,00	12.000,00	76.000,00	12.000,00
87 Santé publique et hygiène	910.147,25	540.925,43	676.045,41	456.919,40	406.962,11
90>92 Logement	0,00	0,00	0,00	0,00	0,00
93 Aménagement du territoire	0,00	0,00	0,00	21.000,00	0,00

Ventilation fonctionnelle					
Evolution des recettes extraordinaires (exercice propre)					
	MB1	MB1	MB1	MB1	MB1
	2018	2019	2020	2021	2022
0 Recettes et dépenses générales	3.117.839,64	813.691,26	926.955,15	859.374,15	1.591.206,23
1 Administration générale	126.500,00	143.968,55	403.000,00	233.964,50	1.003.825,00
3 Sécurité	120.000,00	0,00	55.000,00	0,00	168.000,00
4 Voiries-communications	1.520.687,75	1.834.287,55	2.245.000,00	1.733.850,90	5.952.000,00
5 Industrie - commerce	7.977.000,00	1.021.000,00	537.000,00	983.000,00	198.600,00
6 Sylviculture- Agriculture	0,00	0,00	0,00	0,00	0,00
70>75 Enseignement	130.366,33	267.249,69	103.467,00	100.967,00	35.000,00
76>77 Culture et sports	1.625.000,00	399.336,90	587.800,00	2.739.762,31	471.000,00
78 Radio, télévision, presse	0,00	0,00	0,00	0,00	0,00
79 Culte	280.000,00	66.000,00	40.000,00	150.000,00	45.000,00
80>86 Action Sociale	10.000,00	0,00	12.000,00	76.000,00	12.000,00
87 Santé publique et hygiène	793.000,00	423.435,02	317.555,00	332.700,39	282.743,10
90>92 Logement	0,00	0,00	0,00	0,00	0,00
93 Aménagement du territoire	0,00	0,00	0,00	21.000,00	0,00

Commentaires

Glossaire

Termes

Définitions:

Exercice propre	L'exercice du document allant du 1er janvier au 31 décembre
Exercices antérieurs	Les opérations antérieures à l'exercice propre
Résultat global	Le boni ou le mali de l'exercice propre cumulé avec celui des exercices antérieurs
Dépenses de transfert	Dépenses effectuées à destination de tiers à la commune (d'autres institutions, organismes, ménages ..)
Recettes de transfert	Recettes en provenance de tiers (subsides, taxes, ...)
Recettes de prestation	Recettes découlant de services payants rendus par la commune, de locations, de droits d'entrée ...
Dépenses de prélèvements	Sommes prélevées sur les excédents budgétaires par la commune pour alimenter des fonds de réserves ordinaires ou extraordinaires (pour financer des dépenses d'investissement sur fonds propres) ou des provisions (pour faire face à des charges futures importantes)
Recettes de prélèvements	Utilisation des fonds de réserve et des provisions (constitués au moyen des dépenses de prélèvement)
Ordinaire	Les recettes et dépenses nécessaires au fonctionnement de la commune (taxes, subventions , salaires,électricité,fournitures,...)
Extraordinaire	Les dépenses et leurs moyens de financement afférentes aux investissements (travaux importants, rénovations, achat de matériel et de véhicules etc ...)