



SYNTHÈSE du BUDGET (avec M. B. approuvées)

Module informatisé de publication des budgets annuels



Commune de : SPA

Adresse de l'administration: Rue de l'Hôtel de Ville 44
4900 SPA
www.villedespa.be

Date d'arrêt de la M.B. par le conseil: 14/10/2021

Date d'approbation de la Tutelle: 22/11/2021

Type document: MB2

Exercice: 2021

Directeur Général: François TASQUIN

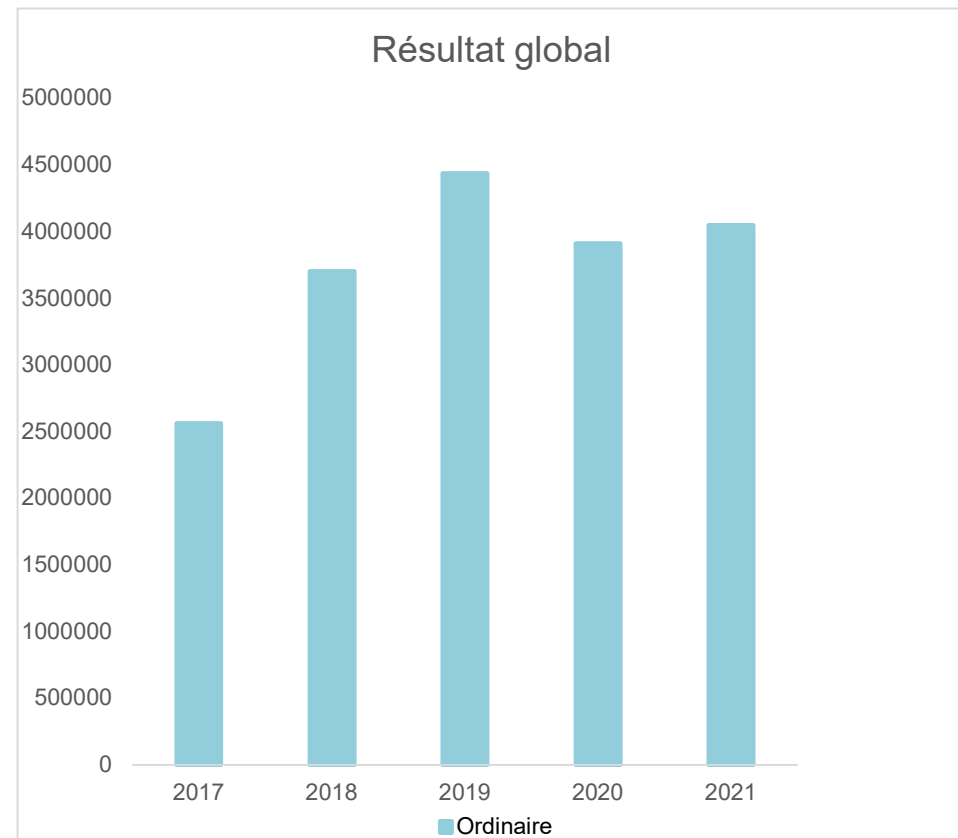
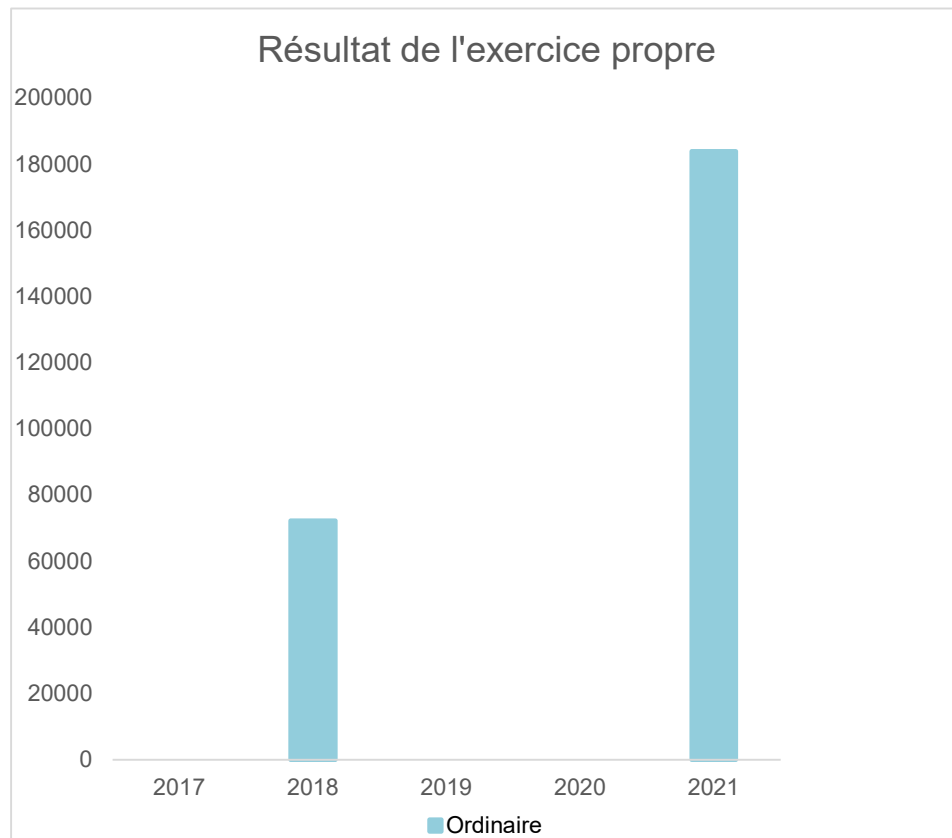
Tél:
Fax:
Email:

Directeur Financier: Anne RZONZEF

Tél:
Fax:
Email:

	Evolution du résultat budgétaire ordinaire				
	MB2	MB2	MB2	MB2	MB2
Exercices:	2017	2018	2019	2020	2021
Résultats Exercice Propre*	0	72.277	0	0	183.980
Résultat global* (avec exercices antérieurs et prélèvements)	2.562.136	3.701.348	4.436.209	3.911.340	4.047.666

* Montant arrondi à l'euro



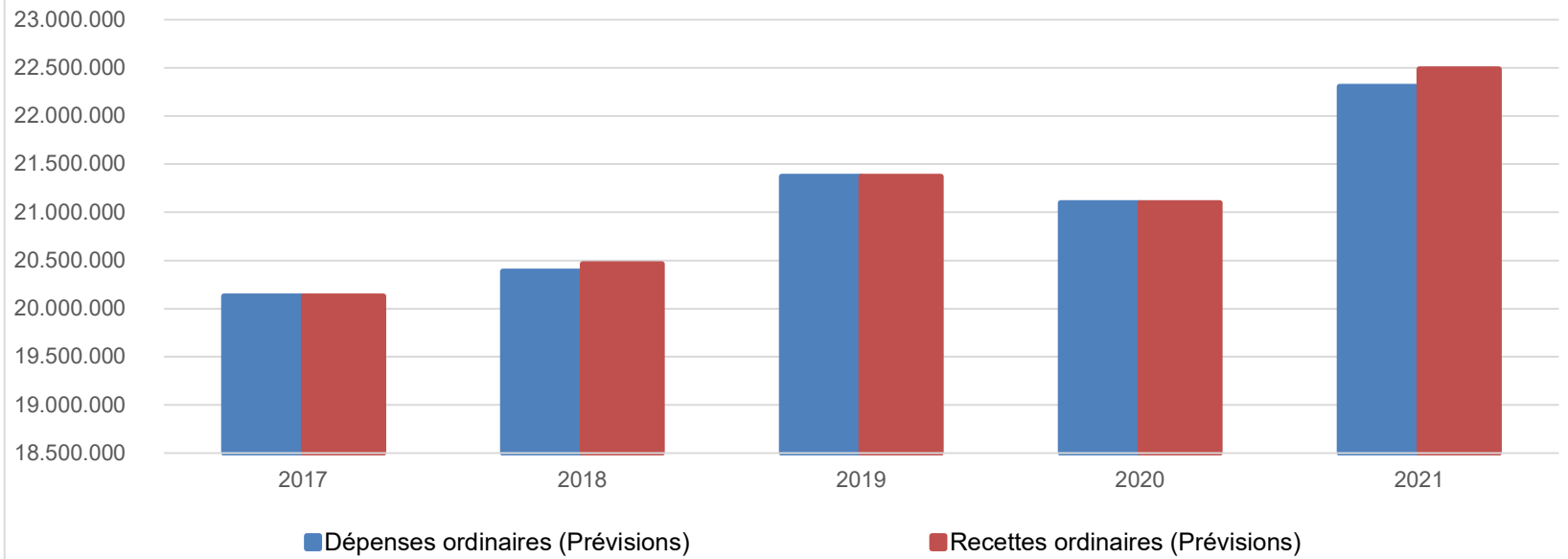
Ventilation économique des dépenses et des recettes ordinaires					
	MB2	MB2	MB2	MB2	MB2
	Dépenses ordinaires (Prévisions)				
Exercices:	2017	2018	2019	2020	2021
Personnel	7.738.352,10	7.924.515,81	8.405.417,79	8.401.925,46	8.371.850,65
Fonctionnement	2.610.748,87	2.741.304,95	2.838.656,31	2.678.186,10	2.692.117,39
Transferts	6.674.462,11	6.435.270,59	6.701.993,97	6.566.701,98	7.826.400,98
Dettes	3.106.193,45	3.288.841,93	3.424.852,79	3.450.550,17	3.413.389,46
Prélèvements (hors 060)	0,00	0,00	0,00	0,00	0,00
Total (exercice propre)*	20.129.757	20.389.933	21.370.921	21.097.364	22.303.758
Exercices antérieurs	661.381,95	406.610,87	337.079,12	473.868,40	344.154,59
Prélèvements	92.885,15	117.147,25	121.090,41	117.490,41	304.198,72
Total général*	20.884.024	20.913.691	21.829.090	21.688.723	22.952.112

* Montant arrondi à l'euro

Recettes ordinaires (Prévisions)					
Exercices:	2017	2018	2019	2020	2021
Prestation	7.092.928,75	7.373.104,48	8.272.701,38	7.998.613,07	8.000.799,62
Transferts	12.300.994,60	12.853.820,66	12.943.600,46	12.944.131,62	14.257.069,55
Dettes	735.833,18	235.285,50	154.619,02	154.619,02	154.869,02
Prélèvements	0,00	0,00	0,00	0,00	75.000,00
Total (exercice propre)*	20.129.757	20.462.211	21.370.921	21.097.364	22.487.738
Exercices antérieurs	3.316.403,27	4.152.828,84	4.894.378,46	4.502.699,14	4.512.039,54
Prélèvements	0,00	0,00	0,00	0,00	0,00
Total général*	23.446.160	24.615.039	26.265.299	25.600.063	26.999.778

* Montant arrondi à l'euro

Evolution des recettes et des dépenses ordinaires (exercice propre)



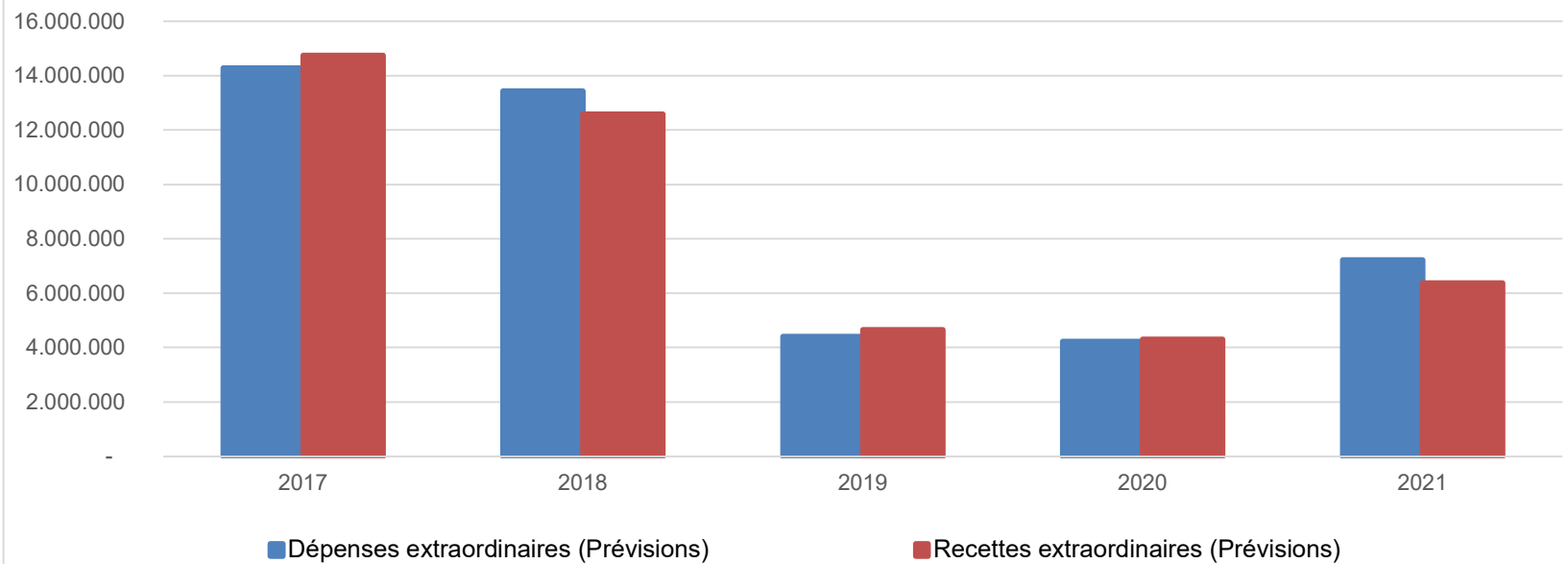
Ventilation économique des dépenses et des recettes extraordinaires					
	MB2	MB2	MB2	MB2	MB2
	Dépenses extraordinaires (Prévisions)				
Exercices:	2017	2018	2019	2020	2021
Transferts	803.060,09	533.750,00	111.182,86	73.355,00	1.839.838,46
Investissements	8.832.971,44	12.691.718,55	3.977.093,00	3.858.800,00	4.906.134,40
Dette	4.640.943,36	206.337,65	312.158,95	295.490,41	397.393,75
Prélèvements	0,00	0,00	0,00	0,00	0,00
	0,00	0,00	0,00	0,00	75.000,00
Total (exercice propre)*	14.276.975	13.431.806	4.400.435	4.227.645	7.218.367
Exercices antérieurs	269.258,21	278.246,13	4.123.631,61	4.163.554,05	1.560.715,82
Prélèvements	436.629,26	66.394,18	528.889,25	1.521.726,96	63.711,15
Total général*	14.982.862	13.776.447	9.052.956	9.912.926	8.842.794

* Montant arrondi à l'euro

Recettes extraordinaires (Prévisions)					
Exercices:	2017	2018	2019	2020	2021
Transferts	7.515.048,62	8.798.528,75	1.346.223,66	1.124.022,00	622.408,39
Investissements	14.800,00	18.000,00	0,00	5.000,00	43.440,00
Dette	7.217.070,67	3.766.025,33	3.305.842,69	3.171.800,00	5.705.396,71
Prélèvements	0,00	0,00	0,00	0,00	0,00
Total (exercice propre)*	14.746.919	12.582.554	4.652.066	4.300.822	6.371.245
Exercices antérieurs	2.001.774,11	2.661.057,02	6.529.985,13	6.815.145,83	4.070.320,04
Prélèvements	615.861,60	964.071,08	316.902,62	926.955,15	859.374,15
Total général*	17.364.555	16.207.682	11.498.954	12.042.923	11.300.939

* Montant arrondi à l'euro

Evolution des recettes et des dépenses extraordinaires (exercice propre)



Ventilation fonctionnelle					
Evolution des dépenses ordinaires (exercice propre)					
	MB2	MB2	MB2	MB2	MB2
	2017	2018	2019	2020	2021
0 Recettes et dépenses générales	483.073,01	511.464,37	412.075,66	387.207,52	558.377,26
1 Administration générale	4.159.947,52	4.339.837,56	4.672.434,12	4.411.942,09	4.579.616,09
3 Sécurité	2.292.595,33	2.381.214,54	2.495.460,80	2.512.408,82	2.703.053,17
4 Voiries-communications	2.362.359,28	2.372.929,00	2.468.656,17	2.436.618,29	2.440.722,88
5 Industrie - commerce	1.326.595,97	1.159.636,80	1.245.626,01	1.360.691,07	1.338.132,25
6 Sylviculture- Agriculture	19.230,04	20.054,76	37.925,29	23.073,01	10.390,89
70>75 Enseignement	726.299,60	772.760,67	832.202,55	905.877,34	791.132,81
76>77 Culture et sports	3.401.020,67	3.431.838,31	3.433.196,57	3.236.094,89	3.722.889,42
78 Radio, télévision, presse	20.914,63	19.500,00	19.541,50	23.266,00	28.288,20
79 Culte	78.780,78	69.457,48	91.534,60	71.812,76	53.510,69
80>86 Action Sociale	3.130.113,13	3.188.107,30	3.365.453,65	3.410.669,51	3.483.826,15
87 Santé publique et hygiène	2.016.378,91	2.024.406,33	2.138.053,66	2.064.328,92	2.044.194,07
90>92 Logement	49.407,74	50.061,62	109.126,80	180.725,28	686.250,82
93 Aménagement du territoire	155.925,07	165.811,79	170.723,89	190.138,62	167.572,50

Ventilation fonctionnelle					
Evolution des recettes ordinaires (exercice propre)					
	MB2	MB2	MB2	MB2	MB2
	2017	2018	2019	2020	2021
0 Recettes et dépenses générales	13.279.514,41	14.327.656,79	15.448.454,25	10.578.353,54	10.263.922,30
1 Administration générale	6.530.597,55	6.898.055,94	7.289.136,69	7.237.234,72	7.796.519,67
3 Sécurité	36.962,88	37.027,12	62.337,43	40.305,38	249.559,90
4 Voiries-communications	175.423,24	211.530,56	218.886,74	212.061,79	267.186,11
5 Industrie - commerce	948.163,39	521.620,99	443.927,31	435.659,41	499.377,24
6 Sylviculture- Agriculture	35.598,38	116.666,63	116.966,33	45.205,76	61.293,72
70>75 Enseignement	347.062,45	401.264,01	410.466,94	456.535,61	467.487,87
76>77 Culture et sports	575.129,74	575.620,39	583.114,02	567.837,40	744.638,38
78 Radio, télévision, presse	0,00	0,00	0,00	0,00	0,00
79 Culte	3.500,00	0,00	7.500,00	0,00	0,00
80>86 Action Sociale	1.193.165,02	1.201.229,52	1.220.886,76	1.204.687,96	1.249.891,47
87 Santé publique et hygiène	202.756,40	187.158,77	289.601,73	226.020,43	325.164,08
90>92 Logement	16.905,80	17.635,07	18.813,44	51.250,52	522.000,68
93 Aménagement du territoire	37.073,39	37.438,42	51.470,96	42.211,19	40.696,77

Ventilation fonctionnelle					
Evolution des dépenses extraordinaires (exercice propre)					
	MB2	MB2	MB2	MB2	MB2
	2017	2018	2019	2020	2021
0 Recettes et dépenses générales	436.629,26	66.394,18	4.536.108,65	1.521.726,96	138.711,15
1 Administration générale	207.000,00	125.003,44	143.968,55	403.000,00	239.986,28
3 Sécurité	12.805,91	120.000,00	120.000,00	175.000,00	0,00
4 Voiries-communications	849.419,26	1.857.468,55	1.834.287,55	1.625.000,00	2.393.774,82
5 Industrie - commerce	10.940.055,51	8.454.186,96	1.078.247,84	623.000,00	983.000,00
6 Sylviculture- Agriculture	0,00	0,00	0,00	0,00	0,00
70>75 Enseignement	111.000,00	25.000,00	187.668,54	94.800,00	78.500,00
76>77 Culture et sports	1.427.101,24	1.650.000,00	424.336,90	578.800,00	2.744.186,11
78 Radio, télévision, presse	0,00	0,00	0,00	0,00	0,00
79 Culte	70.000,00	280.000,00	66.000,00	40.000,00	150.000,00
80>86 Action Sociale	11.707,82	10.000,00	5.000,00	12.000,00	76.000,00
87 Santé publique et hygiène	647.885,15	910.147,25	540.925,43	676.045,41	456.919,40
90>92 Logement	0,00	0,00	0,00	0,00	0,00
93 Aménagement du territoire	0,00	0,00	0,00	0,00	21.000,00

Ventilation fonctionnelle					
Evolution des recettes extraordinaires (exercice propre)					
	MB2	MB2	MB2	MB2	MB2
	2017	2018	2019	2020	2021
0 Recettes et dépenses générales	1.509.453,71	3.117.839,64	813.691,26	926.955,15	859.374,15
1 Administration générale	221.957,00	126.500,00	143.968,55	403.000,00	233.964,50
3 Sécurité	0,00	120.000,00	0,00	55.000,00	0,00
4 Voiries-communications	811.671,44	1.520.687,75	1.834.287,55	2.245.000,00	1.733.850,90
5 Industrie - commerce	10.450.302,91	7.977.000,00	1.021.000,00	537.000,00	983.000,00
6 Sylviculture- Agriculture	0,00	0,00	0,00	0,00	0,00
70>75 Enseignement	141.000,00	130.366,33	267.249,69	103.467,00	100.967,00
76>77 Culture et sports	2.233.431,62	1.625.000,00	399.336,90	587.800,00	2.739.762,31
78 Radio, télévision, presse	0,00	0,00	0,00	0,00	0,00
79 Culte	70.000,00	280.000,00	66.000,00	40.000,00	150.000,00
80>86 Action Sociale	11.707,82	10.000,00	0,00	12.000,00	76.000,00
87 Santé publique et hygiène	555.050,00	793.000,00	423.435,02	317.555,00	332.700,39
90>92 Logement	21.638,50	0,00	0,00	0,00	0,00
93 Aménagement du territoire	0,00	0,00	0,00	0,00	21.000,00

Commentaires

Glossaire

Termes

Définitions:

Exercice propre	L'exercice du document allant du 1er janvier au 31 décembre
Exercices antérieurs	Les opérations antérieures à l'exercice propre
Résultat global	Le boni ou le mali de l'exercice propre cumulé avec celui des exercices antérieurs
Dépenses de transfert	Dépenses effectuées à destination de tiers à la commune (d'autres institutions, organismes, ménages ..)
Recettes de transfert	Recettes en provenance de tiers (subsides, taxes, ...)
Recettes de prestation	Recettes découlant de services payants rendus par la commune, de locations, de droits d'entrée ...
Dépenses de prélèvements	Sommes prélevées sur les excédents budgétaires par la commune pour alimenter des fonds de réserves ordinaires ou extraordinaires (pour financer des dépenses d'investissement sur fonds propres) ou des provisions (pour faire face à des charges futures importantes)
Recettes de prélèvements	Utilisation des fonds de réserve et des provisions (constitués au moyen des dépenses de prélèvement)
Ordinaire	Les recettes et dépenses nécessaires au fonctionnement de la commune (taxes, subventions , salaires,électricité,fournitures,...)
Extraordinaire	Les dépenses et leurs moyens de financement afférentes aux investissements (travaux importants, rénovations, achat de matériel et de véhicules etc ...)