

Synthèse du Budget	Administration communale de : SPA	Code INS	63072
		Exercice:	2020
Modèle officiel généré par l'application eComptes © SPW.INTERIEUR & ACTION SOCIALE		<i>Version:</i>	<i>1</i>



SYNTHÈSE du BUDGET (avec M. B. approuvées)

Module informatisé de publication des budgets annuels



Commune de : **SPA**

Adresse de l'administration: Rue de l'Hôtel de Ville 44
4900 SPA
www.villedespa.be

Date d'arrêt de la M.B. par le conseil: 15/10/2020

Date d'approbation de la Tutelle: 18/11/2020

Type document: MB2 Exercice: 2020

Directeur Général: François TASQUIN

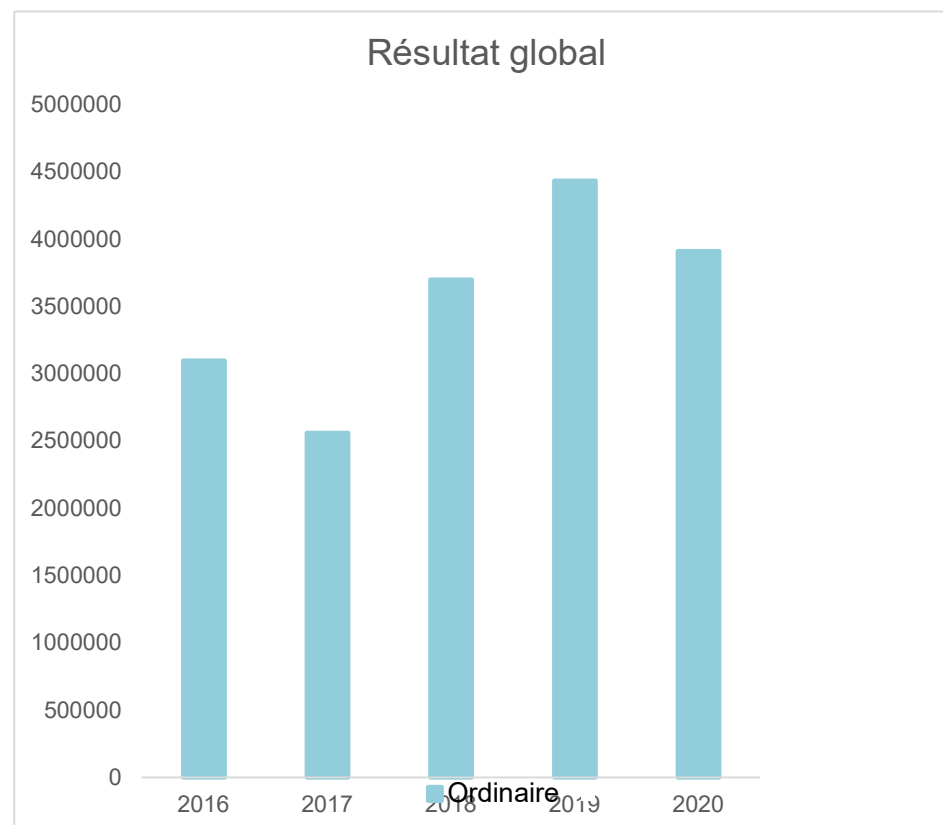
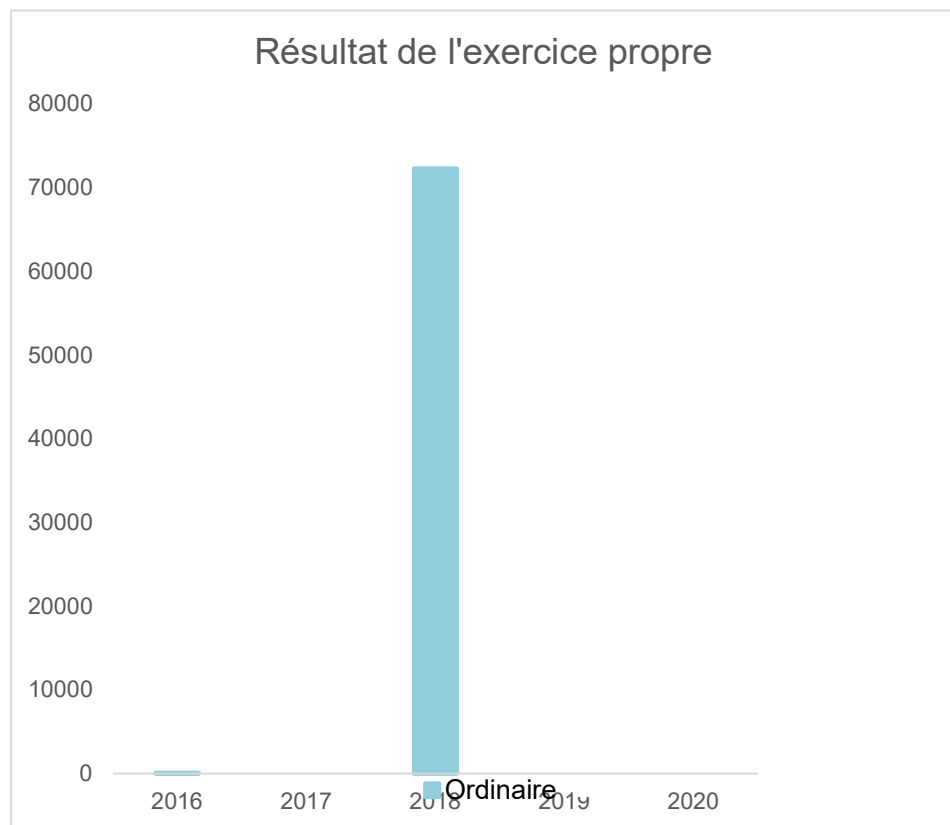
Tél:
Fax:
Email:

Directeur Financier: Anne RZONZEF

Tél:
Fax:
Email:

Evolution du résultat budgétaire ordinaire					
	MB2	MB2	MB2	MB2	MB2
Exercices:	2016	2017	2018	2019	2020
Résultats Exercice Propre*	104	0	72.277	0	0
Résultat global* (avec exercices antérieurs et prélèvements)	3.098.788	2.562.136	3.701.348	4.436.209	3.911.340

* Montant arrondi à l'euro



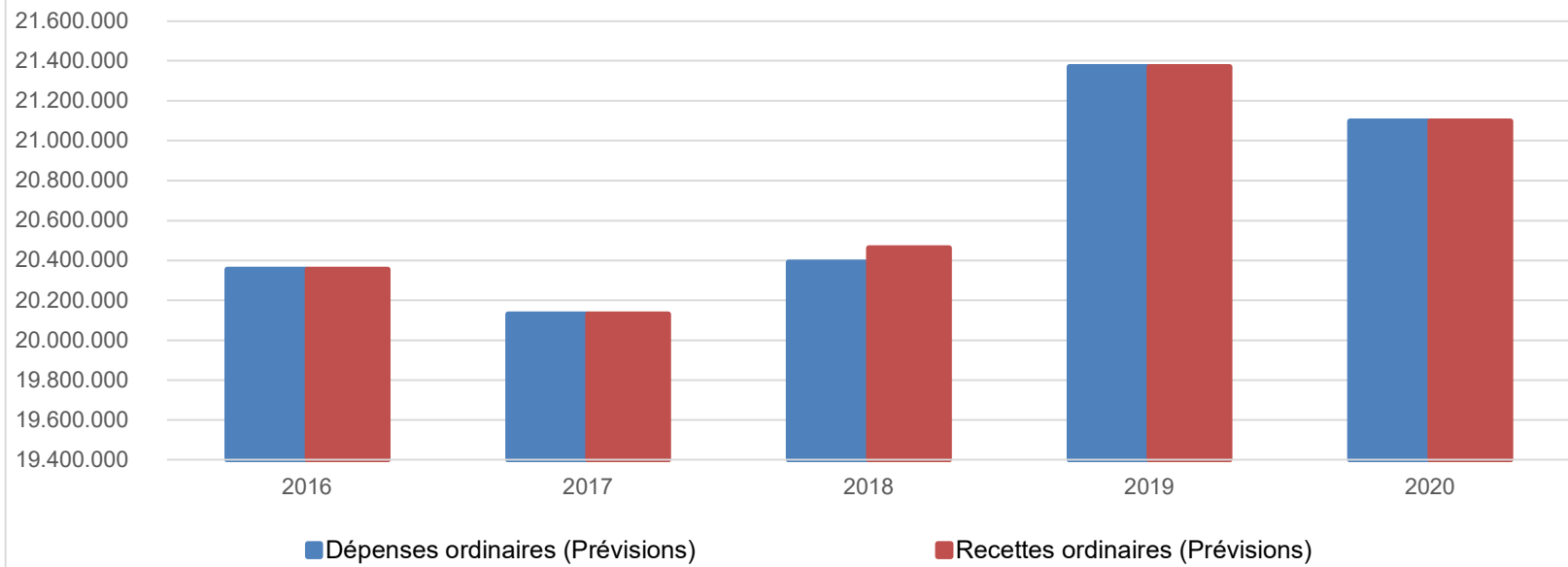
Ventilation économique des dépenses et des recettes ordinaires					
	MB2	MB2	MB2	MB2	MB2
	Dépenses ordinaires (Prévisions)				
Exercices:	2016	2017	2018	2019	2020
Personnel	7.556.444,64	7.738.352,10	7.924.515,81	8.405.417,79	8.401.925,46
Fonctionnement	2.618.706,96	2.610.748,87	2.741.304,95	2.838.656,31	2.678.186,10
Transferts	6.627.961,33	6.674.462,11	6.435.270,59	6.701.993,97	6.566.701,98
Dette	3.551.079,41	3.106.193,45	3.288.841,93	3.424.852,79	3.450.550,17
Prélèvements (hors 060)	0,00	0,00	0,00	0,00	0,00
Total (exercice propre)*	20.354.192	20.129.757	20.389.933	21.370.921	21.097.364
Exercices antérieurs	240.771,94	661.381,95	406.610,87	337.079,12	473.868,40
Prélèvements	82.010,65	92.885,15	117.147,25	121.090,41	117.490,41
Total général*	20.676.975	20.884.024	20.913.691	21.829.090	21.688.723

* Montant arrondi à l'euro

Recettes ordinaires (Prévisions)					
Exercices:	2016	2017	2018	2019	2020
Prestation	6.863.842,86	7.092.928,75	7.373.104,48	8.272.701,38	7.998.613,07
Transferts	12.754.670,24	12.300.994,60	12.853.820,66	12.943.600,46	12.944.131,62
Dette	735.783,19	735.833,18	235.285,50	154.619,02	154.619,02
Prélèvements	0,00	0,00	0,00	0,00	0,00
Total (exercice propre)*	20.354.296	20.129.757	20.462.211	21.370.921	21.097.364
Exercices antérieurs	3.421.466,83	3.316.403,27	4.152.828,84	4.894.378,46	4.502.699,14
Prélèvements	0,00	0,00	0,00	0,00	0,00
Total général*	23.775.763	23.446.160	24.615.039	26.265.299	25.600.063

* Montant arrondi à l'euro

Evolution des recettes et des dépenses ordinaires (exercice propre)



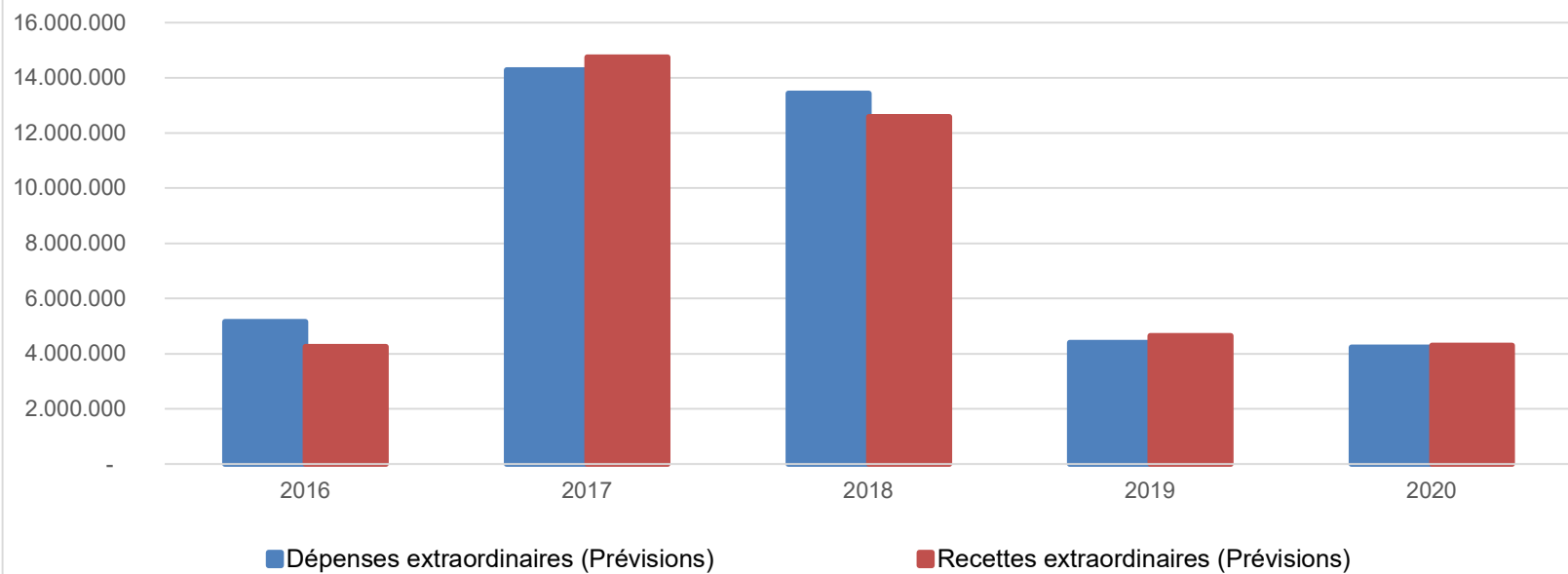
Ventilation économique des dépenses et des recettes extraordinaires					
	MB2	MB2	MB2	MB2	MB2
	Dépenses extraordinaires (Prévisions)				
Exercices:	2016	2017	2018	2019	2020
Transferts	844.838,22	803.060,09	533.750,00	111.182,86	73.355,00
Investissements	4.106.868,34	8.832.971,44	12.691.718,55	3.977.093,00	3.858.800,00
Dette	128.775,83	4.640.943,36	206.337,65	312.158,95	295.490,41
Prélèvements	0,00	0,00	0,00	0,00	0,00
	72.146,23	0,00	0,00	0,00	0,00
Total (exercice propre)*	5.152.629	14.276.975	13.431.806	4.400.435	4.227.645
Exercices antérieurs	476.641,47	269.258,21	278.246,13	4.123.631,61	4.163.554,05
Prélèvements	401.363,51	436.629,26	66.394,18	528.889,25	1.521.726,96
Total général*	6.030.634	14.982.862	13.776.447	9.052.956	9.912.926

* Montant arrondi à l'euro

Recettes extraordinaires (Prévisions)					
Exercices:	2016	2017	2018	2019	2020
Transferts	2.179.529,60	7.515.048,62	8.798.528,75	1.346.223,66	1.124.022,00
Investissements	15.600,00	14.800,00	18.000,00	0,00	5.000,00
Dette	2.062.784,37	7.217.070,67	3.766.025,33	3.305.842,69	3.171.800,00
Prélèvements	0,00	0,00	0,00	0,00	0,00
Total (exercice propre)*	4.257.914	14.746.919	12.582.554	4.652.066	4.300.822
Exercices antérieurs	3.404.094,42	2.001.774,11	2.661.057,02	6.529.985,13	6.815.145,83
Prélèvements	930.968,38	615.861,60	964.071,08	316.902,62	926.955,15
Total général*	8.592.977	17.364.555	16.207.682	11.498.954	12.042.923

* Montant arrondi à l'euro

Evolution des recettes et des dépenses extraordinaires (exercice propre)



Ventilation fonctionnelle					
Evolution des dépenses ordinaires (exercice propre)					
	MB2	MB2	MB2	MB2	MB2
	2016	2017	2018	2019	2020
0 Recettes et dépenses générales	503.672,46	483.073,01	511.464,37	412.075,66	387.207,52
1 Administration générale	4.261.173,92	4.159.947,52	4.339.837,56	4.672.434,12	4.411.942,09
3 Sécurité	2.189.208,26	2.292.595,33	2.381.214,54	2.495.460,80	2.512.408,82
4 Voiries-communications	2.249.041,82	2.362.359,28	2.372.929,00	2.468.656,17	2.436.618,29
5 Industrie - commerce	1.676.835,77	1.326.595,97	1.159.636,80	1.245.626,01	1.360.691,07
6 Sylviculture- Agriculture	14.543,22	19.230,04	20.054,76	37.925,29	23.073,01
70>75 Enseignement	708.692,46	726.299,60	772.760,67	832.202,55	905.877,34
76>77 Culture et sports	3.415.462,17	3.401.020,67	3.431.838,31	3.433.196,57	3.236.094,89
78 Radio, télévision, presse	20.765,87	20.914,63	19.500,00	19.541,50	23.266,00
79 Culte	69.644,28	78.780,78	69.457,48	91.534,60	71.812,76
80>86 Action Sociale	3.083.114,79	3.130.113,13	3.188.107,30	3.365.453,65	3.410.669,51
87 Santé publique et hygiène	2.100.886,36	2.016.378,91	2.024.406,33	2.138.053,66	2.064.328,92
90>92 Logement	44.922,68	49.407,74	50.061,62	109.126,80	180.725,28
93 Aménagement du territoire	98.238,93	155.925,07	165.811,79	170.723,89	190.138,62

Ventilation fonctionnelle					
Evolution des recettes ordinaires (exercice propre)					
	MB2	MB2	MB2	MB2	MB2
	2016	2017	2018	2019	2020
0 Recettes et dépenses générales	13.793.483,91	13.279.514,41	14.327.656,79	15.448.454,25	10.578.353,54
1 Administration générale	6.406.291,22	6.530.597,55	6.898.055,94	7.289.136,69	7.237.234,72
3 Sécurité	37.708,76	36.962,88	37.027,12	62.337,43	40.305,38
4 Voiries-communications	143.917,38	175.423,24	211.530,56	218.886,74	212.061,79
5 Industrie - commerce	928.356,30	948.163,39	521.620,99	443.927,31	435.659,41
6 Sylviculture- Agriculture	113.635,80	35.598,38	116.666,63	116.966,33	45.205,76
70>75 Enseignement	316.962,61	347.062,45	401.264,01	410.466,94	456.535,61
76>77 Culture et sports	524.818,16	575.129,74	575.620,39	583.114,02	567.837,40
78 Radio, télévision, presse	0,00	0,00	0,00	0,00	0,00
79 Culte	4.500,00	3.500,00	0,00	7.500,00	0,00
80>86 Action Sociale	1.031.333,33	1.193.165,02	1.201.229,52	1.220.886,76	1.204.687,96
87 Santé publique et hygiène	293.743,08	202.756,40	187.158,77	289.601,73	226.020,43
90>92 Logement	15.974,71	16.905,80	17.635,07	18.813,44	51.250,52
93 Aménagement du territoire	26.970,00	37.073,39	37.438,42	51.470,96	42.211,19

Ventilation fonctionnelle					
Evolution des dépenses extraordinaires (exercice propre)					
	MB2	MB2	MB2	MB2	MB2
	2016	2017	2018	2019	2020
0 Recettes et dépenses générales	473.509,74	436.629,26	66.394,18	4.536.108,65	1.521.726,96
1 Administration générale	102.053,31	207.000,00	125.003,44	143.968,55	403.000,00
3 Sécurité	0,00	12.805,91	120.000,00	120.000,00	175.000,00
4 Voiries-communications	1.216.161,71	849.419,26	1.857.468,55	1.834.287,55	1.625.000,00
5 Industrie - commerce	216.001,40	10.940.055,51	8.454.186,96	1.078.247,84	623.000,00
6 Sylviculture- Agriculture	0,00	0,00	0,00	0,00	0,00
70>75 Enseignement	154.794,91	111.000,00	25.000,00	187.668,54	94.800,00
76>77 Culture et sports	1.877.814,50	1.427.101,24	1.650.000,00	424.336,90	578.800,00
78 Radio, télévision, presse	0,00	0,00	0,00	0,00	0,00
79 Culte	0,00	70.000,00	280.000,00	66.000,00	40.000,00
80>86 Action Sociale	0,00	11.707,82	10.000,00	5.000,00	12.000,00
87 Santé publique et hygiène	1.513.656,56	647.885,15	910.147,25	540.925,43	676.045,41
90>92 Logement	0,00	0,00	0,00	0,00	0,00
93 Aménagement du territoire	0,00	0,00	0,00	0,00	0,00

Ventilation fonctionnelle					
Evolution des recettes extraordinaires (exercice propre)					
	MB2	MB2	MB2	MB2	MB2
	2016	2017	2018	2019	2020
0 Recettes et dépenses générales	3.829.051,43	1.509.453,71	3.117.839,64	813.691,26	926.955,15
1 Administration générale	111.272,34	221.957,00	126.500,00	143.968,55	403.000,00
3 Sécurité	0,00	0,00	120.000,00	0,00	55.000,00
4 Voiries-communications	1.037.343,84	811.671,44	1.520.687,75	1.834.287,55	2.245.000,00
5 Industrie - commerce	135.500,00	10.450.302,91	7.977.000,00	1.021.000,00	537.000,00
6 Sylviculture- Agriculture	0,00	0,00	0,00	0,00	0,00
70>75 Enseignement	154.794,91	141.000,00	130.366,33	267.249,69	103.467,00
76>77 Culture et sports	1.797.614,50	2.233.431,62	1.625.000,00	399.336,90	587.800,00
78 Radio, télévision, presse	0,00	0,00	0,00	0,00	0,00
79 Culte	0,00	70.000,00	280.000,00	66.000,00	40.000,00
80>86 Action Sociale	0,00	11.707,82	10.000,00	0,00	12.000,00
87 Santé publique et hygiène	981.500,00	555.050,00	793.000,00	423.435,02	317.555,00
90>92 Logement	39.888,38	21.638,50	0,00	0,00	0,00
93 Aménagement du territoire	0,00	0,00	0,00	0,00	0,00

Commentaires

Glossaire

Termes

Définitions:

Exercice propre	L'exercice du document allant du 1er janvier au 31 décembre
Exercices antérieurs	Les opérations antérieures à l'exercice propre
Résultat global	Le boni ou le mali de l'exercice propre cumulé avec celui des exercices antérieurs
Dépenses de transfert	Dépenses effectuées à destination de tiers à la commune (d'autres institutions, organismes, ménages ..)
Recettes de transfert	Recettes en provenance de tiers (subsides, taxes, ...)
Recettes de prestation	Recettes découlant de services payants rendus par la commune, de locations, de droits d'entrée ...
Dépenses de prélèvements	Sommes prélevées sur les excédents budgétaires par la commune pour alimenter des fonds de réserves ordinaires ou extraordinaires (pour financer des dépenses d'investissement sur fonds propres) ou des provisions (pour faire face à des charges futures importantes)
Recettes de prélèvements	Utilisation des fonds de réserve et des provisions (constitués au moyen des dépenses de prélèvement)
Ordinaire	Les recettes et dépenses nécessaires au fonctionnement de la commune (taxes, subventions , salaires,électricité,fournitures,...)
Extraordinaire	Les dépenses et leurs moyens de financement afférentes aux investissements (travaux importants, rénovations, achat de matériel et de véhicules etc ...)