

Synthèse du Budget	Administration communale de : SPA	Code INS	63072
		Exercice:	2019
Modèle officiel généré par l'application eComptes © SPW.INTERIEUR & ACTION SOCIALE		<i>Version:</i>	1



SYNTHÈSE du BUDGET (avec M. B. approuvées)

Module informatisé de publication des budgets annuels



Commune de : **SPA**

Adresse de l'administration: Rue de l'Hôtel de Ville 44
4900 SPA
www.villedespa.be

Date d'arrêt de la M.B. par le conseil: 10/10/2019

Date d'approbation de la Tutelle: 25/11/2019

Type document: MB2

Exercice: **2019**

Directeur Général: François TASQUIN

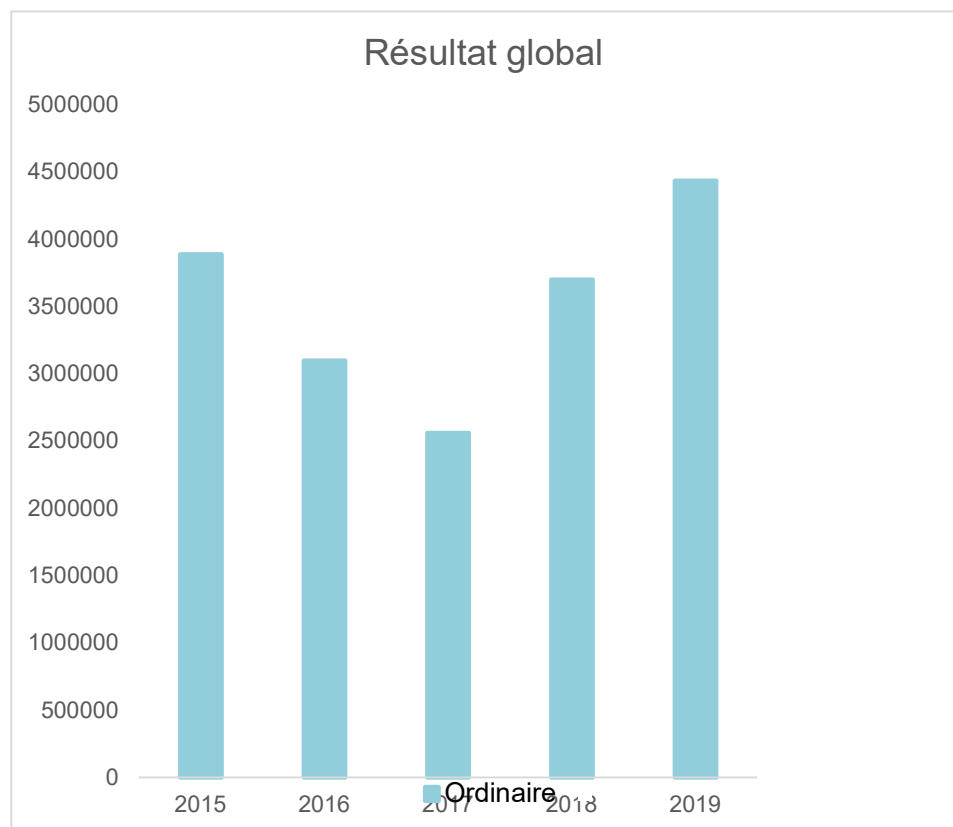
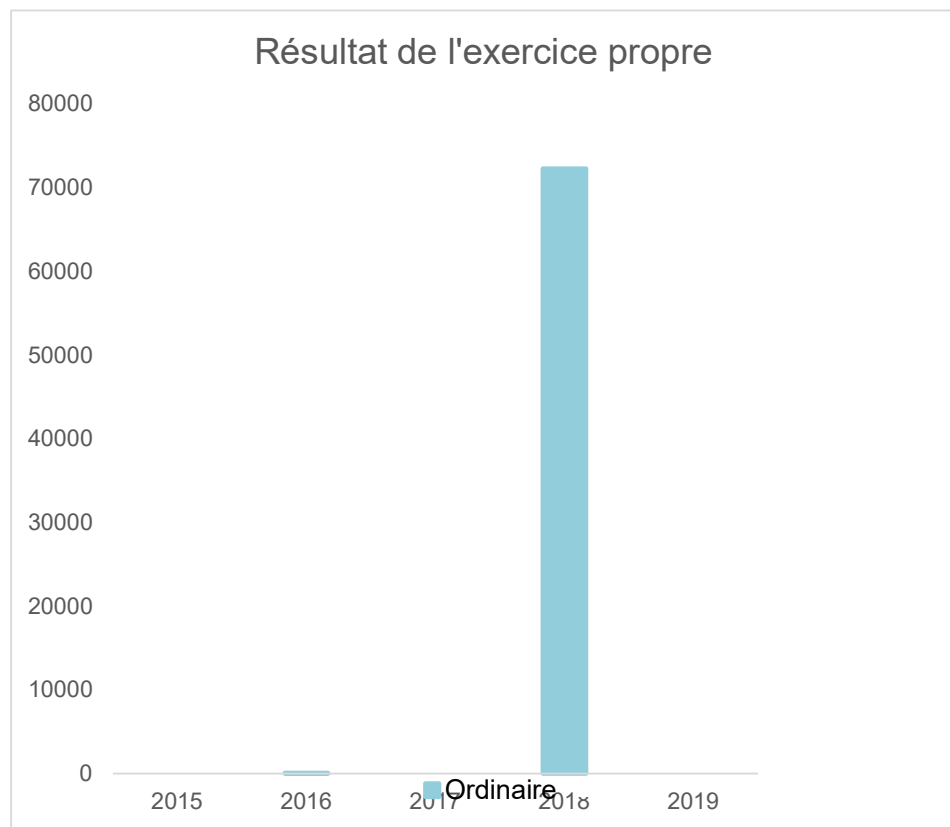
Tél:
Fax:
Email:

Directeur Financier: Anne RZONZEF

Tél:
Fax:
Email:

Evolution du résultat budgétaire ordinaire					
	MB2	MB2	MB2	MB2	MB2
Exercices:	2015	2016	2017	2018	2019
Résultats Exercice Propre*	0	104	0	72.277	0
Résultat global* (avec exercices antérieurs et prélèvements)	3.889.216	3.098.788	2.562.136	3.701.348	4.436.209

* Montant arrondi à l'euro



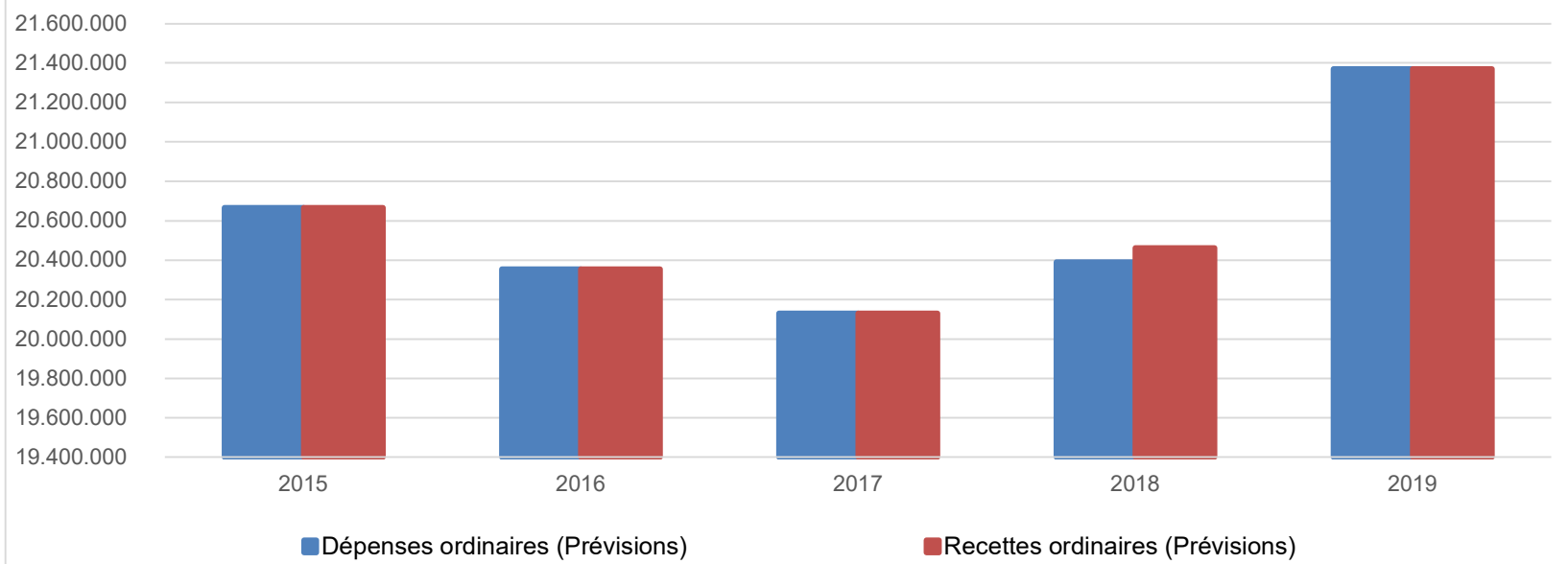
Ventilation économique des dépenses et des recettes ordinaires					
	MB2	MB2	MB2	MB2	MB2
	Dépenses ordinaires (Prévisions)				
Exercices:	2015	2016	2017	2018	2019
Personnel	7.934.062,91	7.556.444,64	7.738.352,10	7.924.515,81	8.405.417,79
Fonctionnement	2.814.436,97	2.618.706,96	2.610.748,87	2.741.304,95	2.838.656,31
Transferts	6.493.853,04	6.627.961,33	6.674.462,11	6.435.270,59	6.701.993,97
Dette	3.423.623,86	3.551.079,41	3.106.193,45	3.288.841,93	3.424.852,79
Prélèvements (hors 060)	0,00	0,00	0,00	0,00	0,00
Total (exercice propre)*	20.665.977	20.354.192	20.129.757	20.389.933	21.370.921
Exercices antérieurs	395.668,80	240.771,94	661.381,95	406.610,87	337.079,12
Prélèvements	756.551,85	82.010,65	92.885,15	117.147,25	121.090,41
Total général*	21.818.197	20.676.975	20.884.024	20.913.691	21.829.090

* Montant arrondi à l'euro

Recettes ordinaires (Prévisions)					
Exercices:	2015	2016	2017	2018	2019
Prestation	7.309.042,67	6.863.842,86	7.092.928,75	7.373.104,48	8.272.701,38
Transferts	12.508.531,13	12.754.670,24	12.300.994,60	12.853.820,66	12.943.600,46
Dette	848.402,98	735.783,19	735.833,18	235.285,50	154.619,02
Prélèvements	0,00	0,00	0,00	0,00	0,00
Total (exercice propre)*	20.665.977	20.354.296	20.129.757	20.462.211	21.370.921
Exercices antérieurs	5.041.437,05	3.421.466,83	3.316.403,27	4.152.828,84	4.894.378,46
Prélèvements	0,00	0,00	0,00	0,00	0,00
Total général*	25.707.414	23.775.763	23.446.160	24.615.039	26.265.299

* Montant arrondi à l'euro

Evolution des recettes et des dépenses ordinaires (exercice propre)



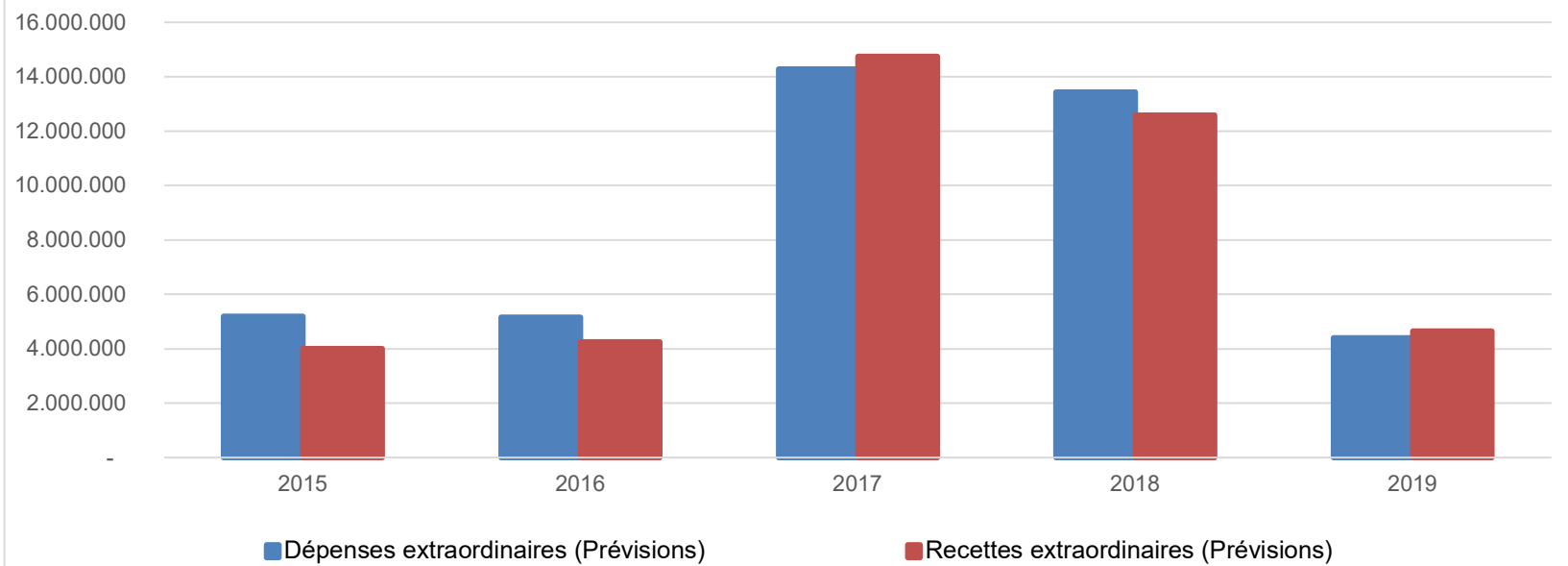
Ventilation économique des dépenses et des recettes extraordinaires					
	MB2	MB2	MB2	MB2	MB2
	Dépenses extraordinaires (Prévisions)				
Exercices:	2015	2016	2017	2018	2019
Transferts	611.822,06	844.838,22	803.060,09	533.750,00	111.182,86
Investissements	3.441.314,71	4.106.868,34	8.832.971,44	12.691.718,55	3.977.093,00
Dette	1.066.666,04	128.775,83	4.640.943,36	206.337,65	312.158,95
Prélèvements	0,00	0,00	0,00	0,00	0,00
	72.146,23	72.146,23	0,00	0,00	0,00
Total (exercice propre)*	5.191.949	5.152.629	14.276.975	13.431.806	4.400.435
Exercices antérieurs	509.187,31	476.641,47	269.258,21	278.246,13	4.123.631,61
Prélèvements	503.236,90	401.363,51	436.629,26	66.394,18	528.889,25
Total général*	6.204.373	6.030.634	14.982.862	13.776.447	9.052.956

* Montant arrondi à l'euro

Recettes extraordinaires (Prévisions)					
Exercices:	2015	2016	2017	2018	2019
Transferts	2.524.878,47	2.179.529,60	7.515.048,62	8.798.528,75	1.346.223,66
Investissements	155.800,00	15.600,00	14.800,00	18.000,00	0,00
Dette	1.320.601,23	2.062.784,37	7.217.070,67	3.766.025,33	3.305.842,69
Prélèvements	0,00	0,00	0,00	0,00	0,00
Total (exercice propre)*	4.001.280	4.257.914	14.746.919	12.582.554	4.652.066
Exercices antérieurs	3.900.009,09	3.404.094,42	2.001.774,11	2.661.057,02	6.529.985,13
Prélèvements	1.106.016,63	930.968,38	615.861,60	964.071,08	316.902,62
Total général*	9.007.305	8.592.977	17.364.555	16.207.682	11.498.954

* Montant arrondi à l'euro

Evolution des recettes et des dépenses ordinaires (exercice propre)



Ventilation fonctionnelle					
Evolution des dépenses ordinaires (exercice propre)					
	MB2	MB2	MB2	MB2	MB2
	2015	2016	2017	2018	2019
0 Recettes et dépenses générales	1.145.780,39	503.672,46	483.073,01	511.464,37	412.075,66
1 Administration générale	4.439.294,77	4.261.173,92	4.159.947,52	4.339.837,56	4.672.434,12
3 Sécurité	2.292.650,20	2.189.208,26	2.292.595,33	2.381.214,54	2.495.460,80
4 Voiries-communications	2.059.973,33	2.249.041,82	2.362.359,28	2.372.929,00	2.468.656,17
5 Industrie - commerce	1.712.076,54	1.676.835,77	1.326.595,97	1.159.636,80	1.245.626,01
6 Sylviculture- Agriculture	7.225,00	14.543,22	19.230,04	20.054,76	37.925,29
70>75 Enseignement	770.744,87	708.692,46	726.299,60	772.760,67	832.202,55
76>77 Culture et sports	3.440.396,30	3.415.462,17	3.401.020,67	3.431.838,31	3.433.196,57
78 Radio, télévision, presse	20.707,00	20.765,87	20.914,63	19.500,00	19.541,50
79 Culte	65.870,29	69.644,28	78.780,78	69.457,48	91.534,60
80>86 Action Sociale	3.151.909,05	3.083.114,79	3.130.113,13	3.188.107,30	3.365.453,65
87 Santé publique et hygiène	2.171.322,48	2.100.886,36	2.016.378,91	2.024.406,33	2.138.053,66
90>92 Logement	41.232,64	44.922,68	49.407,74	50.061,62	109.126,80
93 Aménagement du territoire	103.345,77	98.238,93	155.925,07	165.811,79	170.723,89

Ventilation fonctionnelle					
Evolution des recettes ordinaires (exercice propre)					
	MB2	MB2	MB2	MB2	MB2
	2015	2016	2017	2018	2019
0 Recettes et dépenses générales	13.901.073,04	13.793.483,91	13.279.514,41	14.327.656,79	15.448.454,25
1 Administration générale	6.499.062,89	6.406.291,22	6.530.597,55	6.898.055,94	7.289.136,69
3 Sécurité	71.081,53	37.708,76	36.962,88	37.027,12	62.337,43
4 Voiries-communications	156.049,88	143.917,38	175.423,24	211.530,56	218.886,74
5 Industrie - commerce	872.968,98	928.356,30	948.163,39	521.620,99	443.927,31
6 Sylviculture- Agriculture	152.941,82	113.635,80	35.598,38	116.666,63	116.966,33
70>75 Enseignement	315.760,45	316.962,61	347.062,45	401.264,01	410.466,94
76>77 Culture et sports	518.019,42	524.818,16	575.129,74	575.620,39	583.114,02
78 Radio, télévision, presse	0,00	0,00	0,00	0,00	0,00
79 Culte	0,00	4.500,00	3.500,00	0,00	7.500,00
80>86 Action Sociale	1.113.376,25	1.031.333,33	1.193.165,02	1.201.229,52	1.220.886,76
87 Santé publique et hygiène	237.852,78	293.743,08	202.756,40	187.158,77	289.601,73
90>92 Logement	11.329,56	15.974,71	16.905,80	17.635,07	18.813,44
93 Aménagement du territoire	27.320,00	26.970,00	37.073,39	37.438,42	51.470,96

Ventilation fonctionnelle					
Evolution des dépenses extraordinaires (exercice propre)					
	MB2	MB2	MB2	MB2	MB2
	2015	2016	2017	2018	2019
0 Recettes et dépenses générales	575.383,13	473.509,74	436.629,26	66.394,18	4.536.108,65
1 Administration générale	778.812,41	102.053,31	207.000,00	125.003,44	143.968,55
3 Sécurité	20.000,00	0,00	12.805,91	120.000,00	120.000,00
4 Voiries-communications	810.929,42	1.216.161,71	849.419,26	1.857.468,55	1.834.287,55
5 Industrie - commerce	145.377,06	216.001,40	10.940.055,51	8.454.186,96	1.078.247,84
6 Sylviculture- Agriculture	0,00	0,00	0,00	0,00	0,00
70>75 Enseignement	104.275,00	154.794,91	111.000,00	25.000,00	187.668,54
76>77 Culture et sports	735.744,18	1.877.814,50	1.427.101,24	1.650.000,00	424.336,90
78 Radio, télévision, presse	0,00	0,00	0,00	0,00	0,00
79 Culte	175.236,26	0,00	70.000,00	280.000,00	66.000,00
80>86 Action Sociale	16.650,00	0,00	11.707,82	10.000,00	5.000,00
87 Santé publique et hygiène	2.267.721,69	1.513.656,56	647.885,15	910.147,25	540.925,43
90>92 Logement	56,79	0,00	0,00	0,00	0,00
93 Aménagement du territoire	65.000,00	0,00	0,00	0,00	0,00

Ventilation fonctionnelle					
Evolution des recettes extraordinaires (exercice propre)					
	MB2	MB2	MB2	MB2	MB2
	2015	2016	2017	2018	2019
0 Recettes et dépenses générales	4.215.348,79	3.829.051,43	1.509.453,71	3.117.839,64	813.691,26
1 Administration générale	233.102,97	111.272,34	221.957,00	126.500,00	143.968,55
3 Sécurité	20.000,00	0,00	0,00	120.000,00	0,00
4 Voiries-communications	593.975,00	1.037.343,84	811.671,44	1.520.687,75	1.834.287,55
5 Industrie - commerce	77.705,00	135.500,00	10.450.302,91	7.977.000,00	1.021.000,00
6 Sylviculture- Agriculture	0,00	0,00	0,00	0,00	0,00
70>75 Enseignement	104.275,00	154.794,91	141.000,00	130.366,33	267.249,69
76>77 Culture et sports	596.925,50	1.797.614,50	2.233.431,62	1.625.000,00	399.336,90
78 Radio, télévision, presse	0,00	0,00	0,00	0,00	0,00
79 Culte	155.000,00	0,00	70.000,00	280.000,00	66.000,00
80>86 Action Sociale	16.650,00	0,00	11.707,82	10.000,00	0,00
87 Santé publique et hygiène	2.066.500,00	981.500,00	555.050,00	793.000,00	423.435,02
90>92 Logement	0,00	39.888,38	21.638,50	0,00	0,00
93 Aménagement du territoire	65.000,00	0,00	0,00	0,00	0,00

Commentaires

Glossaire

Termes

Définitions:

Exercice propre	L'exercice du document allant du 1er janvier au 31 décembre
Exercices antérieurs	Les opérations antérieures à l'exercice propre
Résultat global	Le boni ou le mali de l'exercice propre cumulé avec celui des exercices antérieurs
Dépenses de transfert	Dépenses effectuées à destination de tiers à la commune (d'autres institutions, organismes, ménages ..)
Recettes de transfert	Recettes en provenance de tiers (subsides, taxes, ...)
Recettes de prestation	Recettes découlant de services payants rendus par la commune, de locations, de droits d'entrée ...
Dépenses de prélèvements	Sommes prélevées sur les excédents budgétaires par la commune pour alimenter des fonds de réserves ordinaires ou extraordinaires (pour financer des dépenses d'investissement sur fonds propres) ou des provisions (pour faire face à des charges futures importantes)
Recettes de prélèvements	Utilisation des fonds de réserve et des provisions (constitués au moyen des dépenses de prélèvement)
Ordinaire	Les recettes et dépenses nécessaires au fonctionnement de la commune (taxes, subventions , salaires,électricité,fournitures,...)
Extraordinaire	Les dépenses et leurs moyens de financement afférentes aux investissements (travaux importants, rénovations, achat de matériel et de véhicules etc ...)