

<b>Synthèse du Budget</b>	<b>Administration communale de : SPA</b>	<b>Code INS</b>	<b>63072</b>
		<b>Exercice:</b>	<b>2021</b>
Modèle officiel généré par l'application eComptes © SPW.INTERIEUR & ACTION SOCIALE		<i>Version:</i>	<i>1</i>



# SYNTHÈSE du BUDGET (avec M. B. approuvées)

Module informatisé de publication des budgets annuels



Commune de : **SPA**

Adresse de l'administration: Rue de l'Hôtel de Ville 44  
4900 SPA  
[www.villedespa.be](http://www.villedespa.be)

Date d'arrêt de la M.B. par le conseil: 27/05/2021

Date d'approbation de la Tutelle: 07/07/2021

Type document: MB1      Exercice: **2021**

**Directeur Général:** François TASQUIN

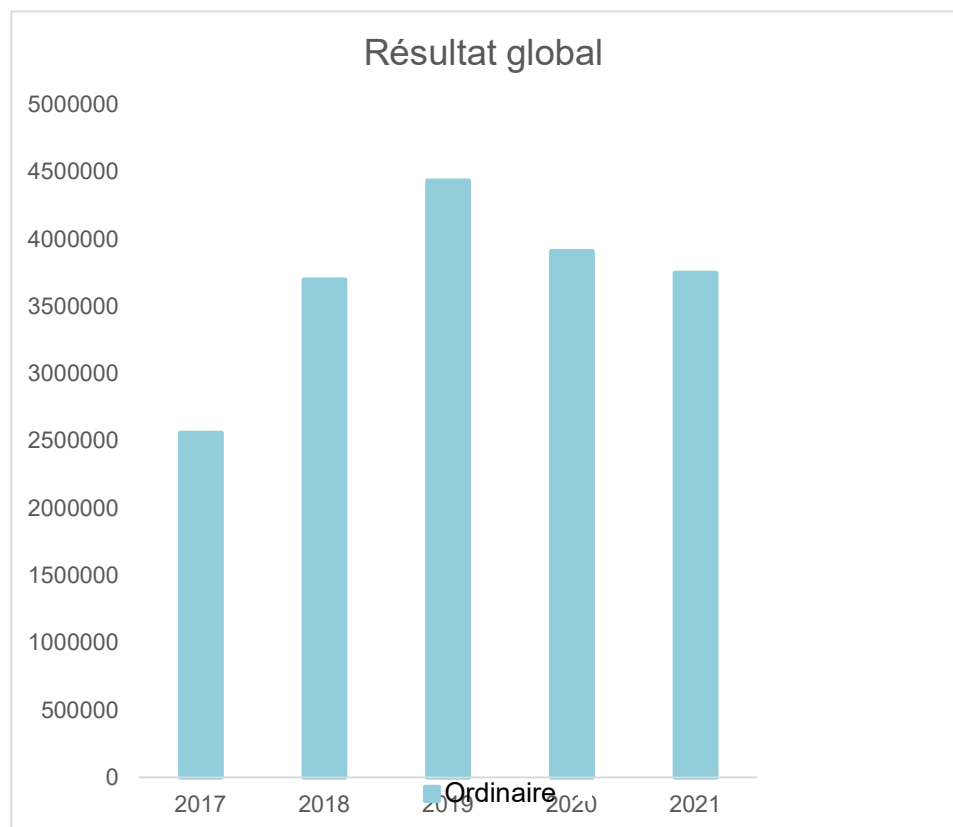
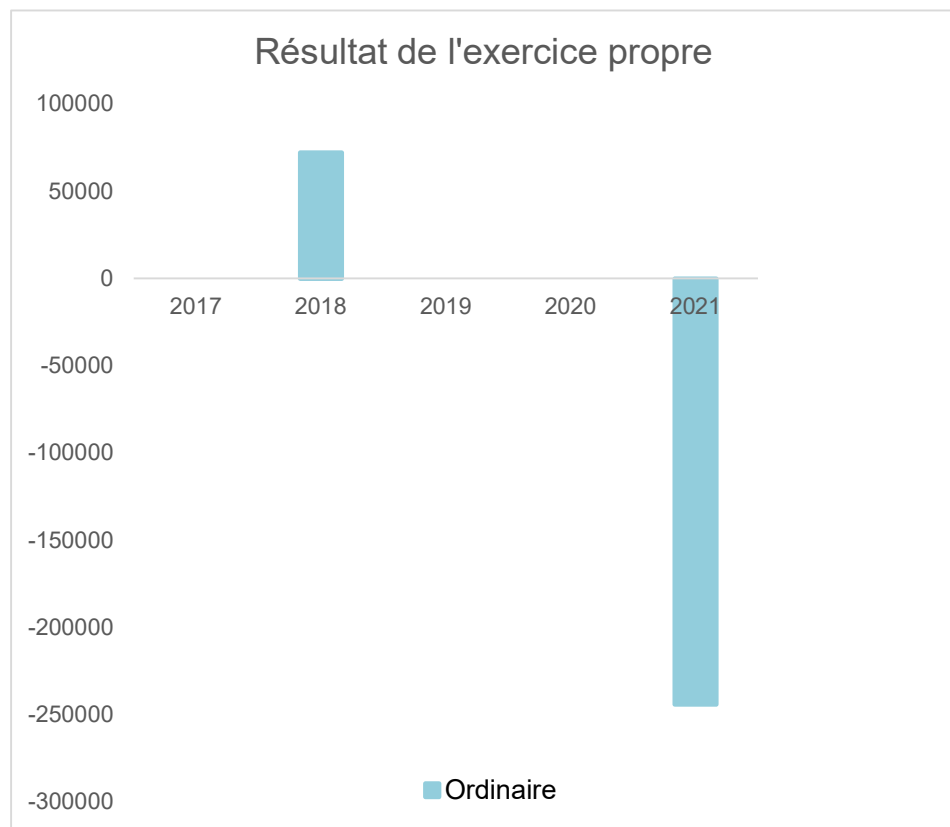
Tél:  
Fax:  
Email:

**Directeur Financier:** Anne RZONZEF

Tél:  
Fax:  
Email:

Evolution du résultat budgétaire ordinaire					
	MB1	MB1	MB1	MB1	MB1
Exercices:	2017	2018	2019	2020	2021
Résultats Exercice Propre*	0	72.277	0	0	-244.229
<b>Résultat global* (avec exercices antérieurs et prélèvements)</b>	2.562.136	3.701.348	4.436.209	3.911.340	3.750.563

\* Montant arrondi à l'euro





<b>Synthèse du Budget</b>	<b>Administration communale de : SPA</b>	<b>Code INS</b>	<b>63072</b>
		<b>Exercice:</b>	<b>2021</b>
Modèle officiel généré par l'application eComptes © SPW.INTERIEUR & ACTION SOCIALE		<b>Version:</b>	<b>1</b>

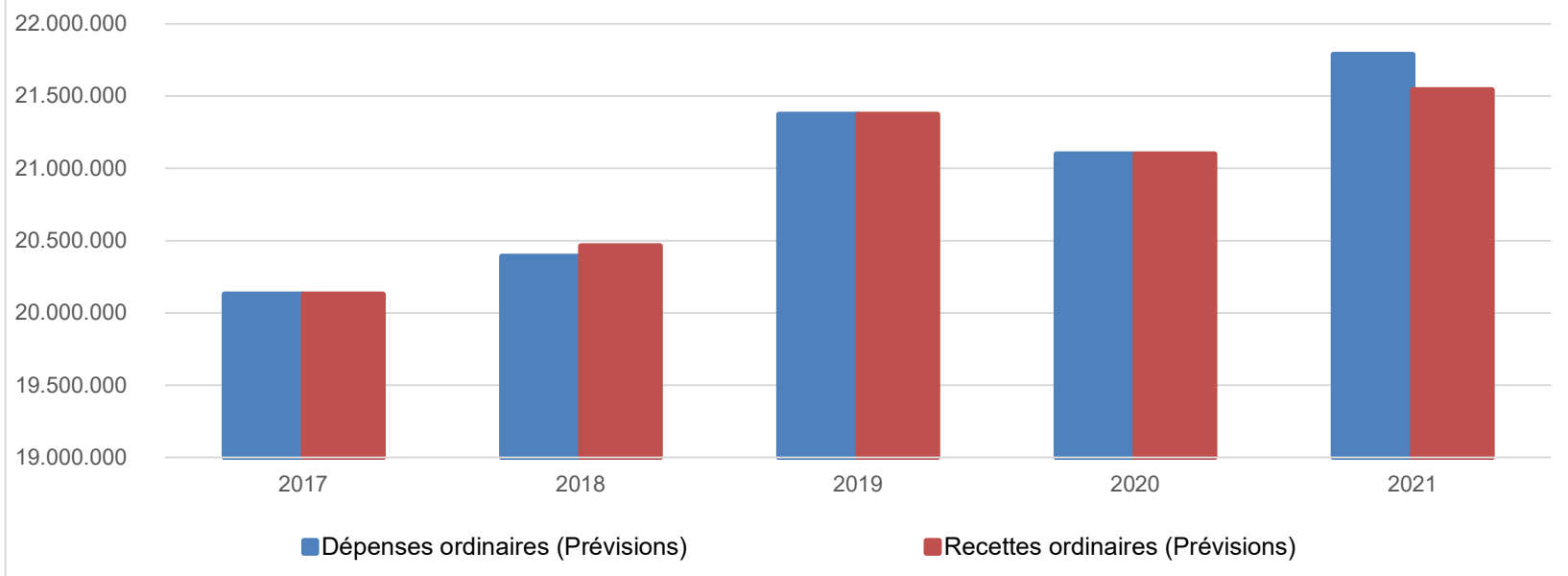
<b>Ventilation économique des dépenses et des recettes ordinaires</b>					
	MB1	MB1	MB1	MB1	MB1
	<b>Dépenses ordinaires (Prévisions)</b>				
<b>Exercices:</b>	<b>2017</b>	<b>2018</b>	<b>2019</b>	<b>2020</b>	<b>2021</b>
Personnel	7.738.352,10	7.924.515,81	8.405.417,79	8.401.925,46	8.388.918,76
Fonctionnement	2.610.748,87	2.741.304,95	2.838.656,31	2.678.186,10	2.622.468,00
Transferts	6.674.462,11	6.435.270,59	6.701.993,97	6.566.701,98	7.298.389,28
Dette	3.106.193,45	3.288.841,93	3.424.852,79	3.450.550,17	3.476.778,61
Prélèvements (hors 060)	0,00	0,00	0,00	0,00	0,00
<b>Total (exercice propre)*</b>	<b>20.129.757</b>	<b>20.389.933</b>	<b>21.370.921</b>	<b>21.097.364</b>	<b>21.786.555</b>
Exercices antérieurs	661.381,95	406.610,87	337.079,12	473.868,40	358.994,67
Prélèvements	92.885,15	117.147,25	121.090,41	117.490,41	120.219,01
<b>Total général*</b>	<b>20.884.024</b>	<b>20.913.691</b>	<b>21.829.090</b>	<b>21.688.723</b>	<b>22.265.768</b>

\* Montant arrondi à l'euro

<b>Recettes ordinaires (Prévisions)</b>					
<b>Exercices:</b>	<b>2017</b>	<b>2018</b>	<b>2019</b>	<b>2020</b>	<b>2021</b>
Prestation	7.092.928,75	7.373.104,48	8.272.701,38	7.998.613,07	8.249.901,08
Transferts	12.300.994,60	12.853.820,66	12.943.600,46	12.944.131,62	13.062.805,17
Dette	735.833,18	235.285,50	154.619,02	154.619,02	154.619,02
Prélèvements	0,00	0,00	0,00	0,00	75.000,00
<b>Total (exercice propre)*</b>	<b>20.129.757</b>	<b>20.462.211</b>	<b>21.370.921</b>	<b>21.097.364</b>	<b>21.542.325</b>
Exercices antérieurs	3.316.403,27	4.152.828,84	4.894.378,46	4.502.699,14	4.474.006,28
Prélèvements	0,00	0,00	0,00	0,00	0,00
<b>Total général*</b>	<b>23.446.160</b>	<b>24.615.039</b>	<b>26.265.299</b>	<b>25.600.063</b>	<b>26.016.332</b>

\* Montant arrondi à l'euro

### Evolution des recettes et des dépenses ordinaires (exercice propre)



<b>Synthèse du Budget</b>	<b>Administration communale de : SPA</b>	<b>Code INS</b>	<b>63072</b>
		<b>Exercice:</b>	<b>2021</b>
Modèle officiel généré par l'application eComptes © SPW.INTERIEUR & ACTION SOCIALE		<i>Version:</i>	1

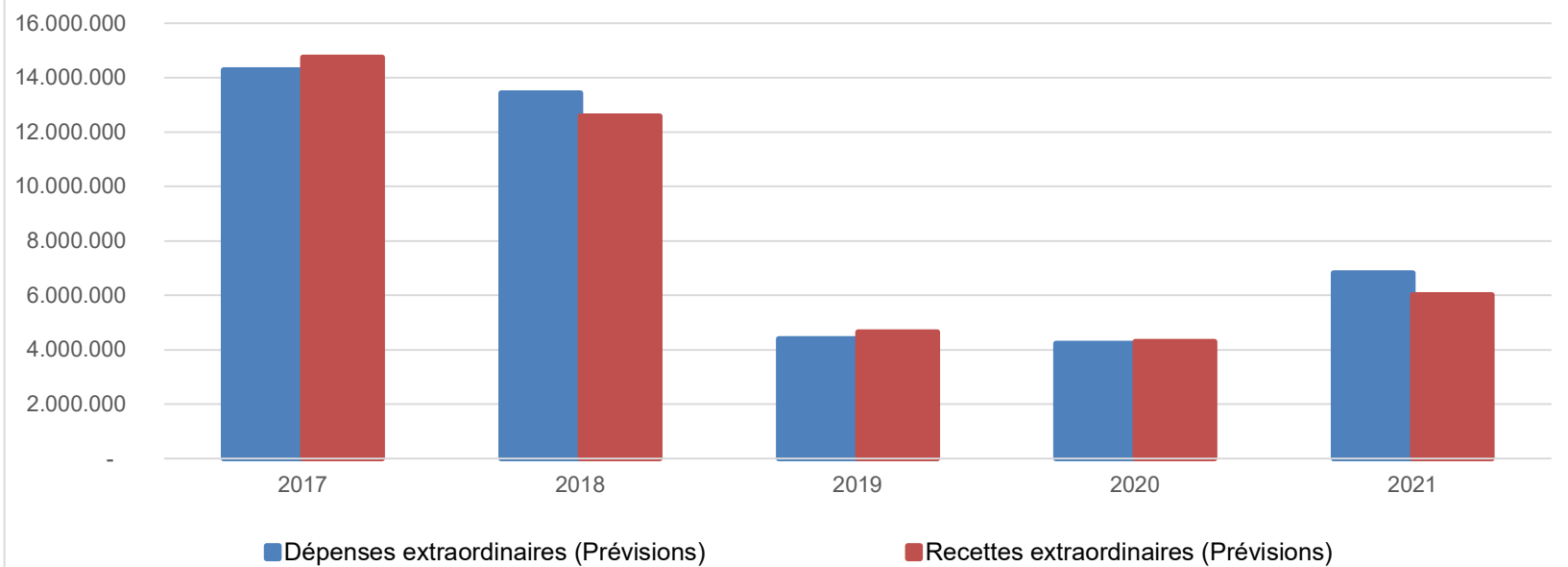
<b>Ventilation économique des dépenses et des recettes extraordinaires</b>					
	MB1	MB1	MB1	MB1	MB1
	<b>Dépenses extraordinaires (Prévisions)</b>				
<b>Exercices:</b>	<b>2017</b>	<b>2018</b>	<b>2019</b>	<b>2020</b>	<b>2021</b>
Transferts	803.060,09	533.750,00	111.182,86	73.355,00	1.829.824,77
Investissements	8.832.971,44	12.691.718,55	3.977.093,00	3.858.800,00	4.519.634,40
Dette	4.640.943,36	206.337,65	312.158,95	295.490,41	397.393,75
Prélèvements	0,00	0,00	0,00	0,00	0,00
	0,00	0,00	0,00	0,00	75.000,00
<b>Total (exercice propre)*</b>	<b>14.276.975</b>	<b>13.431.806</b>	<b>4.400.435</b>	<b>4.227.645</b>	<b>6.821.853</b>
Exercices antérieurs	269.258,21	278.246,13	4.123.631,61	4.163.554,05	1.512.715,82
Prélèvements	436.629,26	66.394,18	528.889,25	1.521.726,96	63.711,15
<b>Total général*</b>	<b>14.982.862</b>	<b>13.776.447</b>	<b>9.052.956</b>	<b>9.912.926</b>	<b>8.398.280</b>

\* Montant arrondi à l'euro

<b>Recettes extraordinaires (Prévisions)</b>					
<b>Exercices:</b>	<b>2017</b>	<b>2018</b>	<b>2019</b>	<b>2020</b>	<b>2021</b>
Transferts	7.515.048,62	8.798.528,75	1.346.223,66	1.124.022,00	612.394,70
Investissements	14.800,00	18.000,00	0,00	5.000,00	43.440,00
Dette	7.217.070,67	3.766.025,33	3.305.842,69	3.171.800,00	5.352.896,71
Prélèvements	0,00	0,00	0,00	0,00	0,00
<b>Total (exercice propre)*</b>	<b>14.746.919</b>	<b>12.582.554</b>	<b>4.652.066</b>	<b>4.300.822</b>	<b>6.008.731</b>
Exercices antérieurs	2.001.774,11	2.661.057,02	6.529.985,13	6.815.145,83	4.485.635,54
Prélèvements	615.861,60	964.071,08	316.902,62	926.955,15	825.374,15
<b>Total général*</b>	<b>17.364.555</b>	<b>16.207.682</b>	<b>11.498.954</b>	<b>12.042.923</b>	<b>11.319.741</b>

\* Montant arrondi à l'euro

### Evolution des recettes et des dépenses extraordinaires (exercice propre)



<b>Ventilation fonctionnelle</b>					
<b>Evolution des dépenses ordinaires (exercice propre)</b>					
	MB1	MB1	MB1	MB1	MB1
	2017	2018	2019	2020	2021
0 Recettes et dépenses générales	483.073,01	511.464,37	412.075,66	387.207,52	361.817,55
1 Administration générale	4.159.947,52	4.339.837,56	4.672.434,12	4.411.942,09	4.659.968,83
3 Sécurité	2.292.595,33	2.381.214,54	2.495.460,80	2.512.408,82	2.706.984,96
4 Voiries-communications	2.362.359,28	2.372.929,00	2.468.656,17	2.436.618,29	2.481.489,23
5 Industrie - commerce	1.326.595,97	1.159.636,80	1.245.626,01	1.360.691,07	1.330.882,24
6 Sylviculture- Agriculture	19.230,04	20.054,76	37.925,29	23.073,01	17.773,44
70>75 Enseignement	726.299,60	772.760,67	832.202,55	905.877,34	773.814,79
76>77 Culture et sports	3.401.020,67	3.431.838,31	3.433.196,57	3.236.094,89	3.689.820,29
78 Radio, télévision, presse	20.914,63	19.500,00	19.541,50	23.266,00	28.288,20
79 Culte	78.780,78	69.457,48	91.534,60	71.812,76	53.168,78
80>86 Action Sociale	3.130.113,13	3.188.107,30	3.365.453,65	3.410.669,51	3.469.860,71
87 Santé publique et hygiène	2.016.378,91	2.024.406,33	2.138.053,66	2.064.328,92	1.980.847,95
90>92 Logement	49.407,74	50.061,62	109.126,80	180.725,28	184.470,82
93 Aménagement du territoire	155.925,07	165.811,79	170.723,89	190.138,62	167.585,87



<b>Ventilation fonctionnelle</b>					
<b>Evolution des recettes ordinaires (exercice propre)</b>					
	MB1	MB1	MB1	MB1	MB1
	2017	2018	2019	2020	2021
0 Recettes et dépenses générales	13.279.514,41	14.327.656,79	15.448.454,25	10.578.353,54	10.551.416,76
1 Administration générale	6.530.597,55	6.898.055,94	7.289.136,69	7.237.234,72	7.276.388,92
3 Sécurité	36.962,88	37.027,12	62.337,43	40.305,38	249.508,28
4 Voiries-communications	175.423,24	211.530,56	218.886,74	212.061,79	256.368,06
5 Industrie - commerce	948.163,39	521.620,99	443.927,31	435.659,41	497.190,83
6 Sylviculture- Agriculture	35.598,38	116.666,63	116.966,33	45.205,76	61.018,04
70>75 Enseignement	347.062,45	401.264,01	410.466,94	456.535,61	453.045,81
76>77 Culture et sports	575.129,74	575.620,39	583.114,02	567.837,40	700.040,68
78 Radio, télévision, presse	0,00	0,00	0,00	0,00	0,00
79 Culte	3.500,00	0,00	7.500,00	0,00	0,00
80>86 Action Sociale	1.193.165,02	1.201.229,52	1.220.886,76	1.204.687,96	1.211.609,23
87 Santé publique et hygiène	202.756,40	187.158,77	289.601,73	226.020,43	224.671,21
90>92 Logement	16.905,80	17.635,07	18.813,44	51.250,52	20.220,68
93 Aménagement du territoire	37.073,39	37.438,42	51.470,96	42.211,19	40.846,77

<b>Ventilation fonctionnelle</b>					
<b>Evolution des dépenses extraordinaires (exercice propre)</b>					
	MB1	MB1	MB1	MB1	MB1
	2017	2018	2019	2020	2021
0 Recettes et dépenses générales	436.629,26	66.394,18	4.536.108,65	1.521.726,96	138.711,15
1 Administration générale	207.000,00	125.003,44	143.968,55	403.000,00	239.986,28
3 Sécurité	12.805,91	120.000,00	120.000,00	175.000,00	0,00
4 Voiries-communications	849.419,26	1.857.468,55	1.834.287,55	1.625.000,00	2.225.774,82
5 Industrie - commerce	10.940.055,51	8.454.186,96	1.078.247,84	623.000,00	780.000,00
6 Sylviculture- Agriculture	0,00	0,00	0,00	0,00	0,00
70>75 Enseignement	111.000,00	25.000,00	187.668,54	94.800,00	67.000,00
76>77 Culture et sports	1.427.101,24	1.650.000,00	424.336,90	578.800,00	2.744.186,11
78 Radio, télévision, presse	0,00	0,00	0,00	0,00	0,00
79 Culte	70.000,00	280.000,00	66.000,00	40.000,00	150.000,00
80>86 Action Sociale	11.707,82	10.000,00	5.000,00	12.000,00	76.000,00
87 Santé publique et hygiène	647.885,15	910.147,25	540.925,43	676.045,41	442.905,71
90>92 Logement	0,00	0,00	0,00	0,00	0,00
93 Aménagement du territoire	0,00	0,00	0,00	0,00	21.000,00

<b>Ventilation fonctionnelle</b>					
<b>Evolution des recettes extraordinaires (exercice propre)</b>					
	MB1	MB1	MB1	MB1	MB1
	2017	2018	2019	2020	2021
0 Recettes et dépenses générales	1.509.453,71	3.117.839,64	813.691,26	926.955,15	825.374,15
1 Administration générale	221.957,00	126.500,00	143.968,55	403.000,00	233.964,50
3 Sécurité	0,00	120.000,00	0,00	55.000,00	0,00
4 Voiries-communications	811.671,44	1.520.687,75	1.834.287,55	2.245.000,00	1.595.850,90
5 Industrie - commerce	10.450.302,91	7.977.000,00	1.021.000,00	537.000,00	780.000,00
6 Sylviculture- Agriculture	0,00	0,00	0,00	0,00	0,00
70>75 Enseignement	141.000,00	130.366,33	267.249,69	103.467,00	89.467,00
76>77 Culture et sports	2.233.431,62	1.625.000,00	399.336,90	587.800,00	2.739.762,31
78 Radio, télévision, presse	0,00	0,00	0,00	0,00	0,00
79 Culte	70.000,00	280.000,00	66.000,00	40.000,00	150.000,00
80>86 Action Sociale	11.707,82	10.000,00	0,00	12.000,00	76.000,00
87 Santé publique et hygiène	555.050,00	793.000,00	423.435,02	317.555,00	322.686,70
90>92 Logement	21.638,50	0,00	0,00	0,00	0,00
93 Aménagement du territoire	0,00	0,00	0,00	0,00	21.000,00

## Commentaires



## Glossaire

### Termes

### Définitions:

Exercice propre	L'exercice du document allant du 1er janvier au 31 décembre
Exercices antérieurs	Les opérations antérieures à l'exercice propre
Résultat global	Le boni ou le mali de l'exercice propre cumulé avec celui des exercices antérieurs
Dépenses de transfert	Dépenses effectuées à destination de tiers à la commune (d'autres institutions, organismes, ménages ..)
Recettes de transfert	Recettes en provenance de tiers ( subsides, taxes, ... )
Recettes de prestation	Recettes découlant de services payants rendus par la commune, de locations, de droits d'entrée ...
Dépenses de prélèvements	Sommes prélevées sur les excédents budgétaires par la commune pour alimenter des fonds de réserves ordinaires ou extraordinaires (pour financer des dépenses d'investissement sur fonds propres ) ou des provisions ( pour faire face à des charges futures importantes )
Recettes de prélèvements	Utilisation des fonds de réserve et des provisions (constitués au moyen des dépenses de prélèvement)
Ordinaire	Les recettes et dépenses nécessaires au fonctionnement de la commune (taxes, subventions , salaires,électricité,fournitures,...)
Extraordinaire	Les dépenses et leurs moyens de financement afférentes aux investissements ( travaux importants, rénovations, achat de matériel et de véhicules etc ... )