



SYNTHÈSE des COMPTES

Module informatisé de publication des comptes annuels



Commune de : **SPA**

Adresse de l'administration: Rue de l'Hôtel de Ville 44
4900 SPA
www.villedespa.be

Date d'arrêt du compte par le conseil: 29/04/2021

Date d'approbation de la Tutelle: 11/06/2021

Type document: Compte

Exercice: **2020**

Directeur Général: François TASQUIN

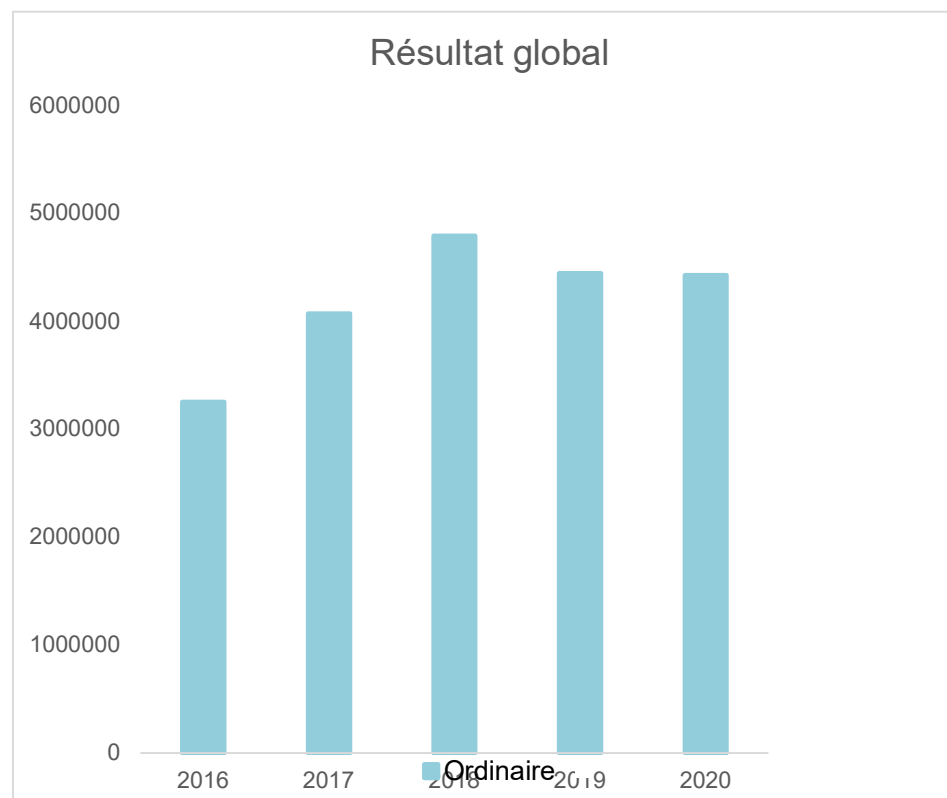
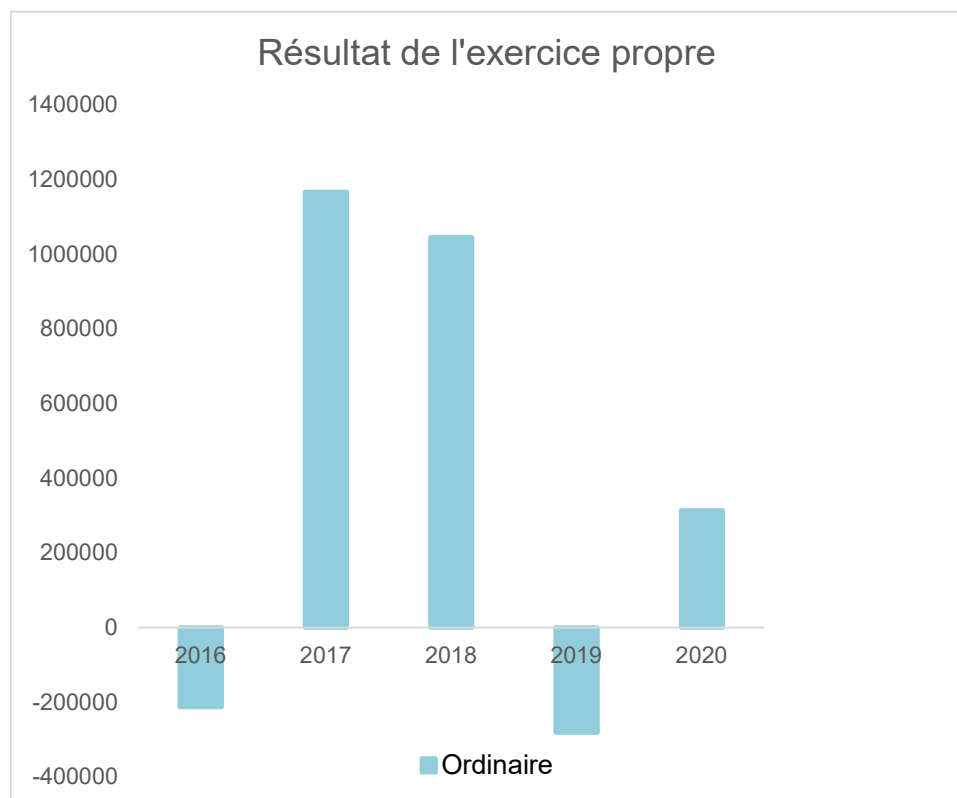
Tél:
Fax:
Email:

Directeur Financier: Anne RZONZEF

Tél:
Fax:
Email:

Evolution du résultat budgétaire ordinaire					
Exercices:	Compte 2016	Compte 2017	Compte 2018	Compte 2019	Compte 2020
Résultats Exercice Propre*	-211.667	1.167.080	1.045.165	-280.738	314.417
Résultat global* (avec exercices antérieurs et prélèvements)	3.252.096	4.070.694	4.790.642	4.445.025	4.425.940

* Montant arrondi à l'euro



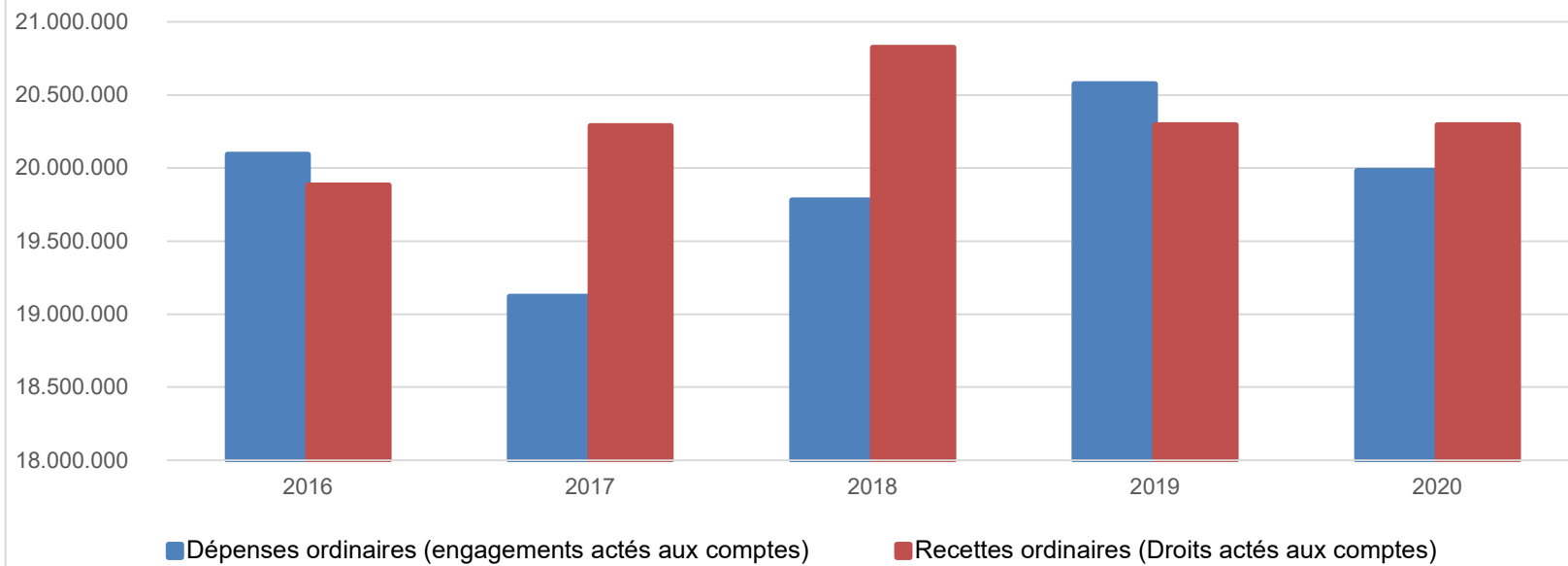
Ventilation économique des dépenses et des recettes ordinaires					
	Compte	Compte	Compte	Compte	Compte
	Dépenses ordinaires (engagements actés aux comptes)				
Exercices:	2016	2017	2018	2019	2020
Personnel	7.468.472,28	7.508.026,54	7.753.700,36	8.138.519,72	8.046.178,97
Fonctionnement	2.593.686,04	2.371.622,51	2.460.195,52	2.360.208,72	2.071.736,07
Transferts	6.558.277,36	6.217.400,07	6.361.703,59	6.682.052,46	6.455.414,39
Dette	3.473.421,39	3.023.508,79	3.203.444,44	3.395.409,46	3.408.493,92
Prélèvements (hors 060)	0,00	0,00	0,00	0,00	0,00
Total (exercice propre)*	20.093.857	19.120.558	19.779.044	20.576.190	19.981.823
Exercices antérieurs	676.775,47	1.061.620,77	1.045.291,43	564.707,47	569.978,36
Prélèvements	82.010,65	92.885,15	117.147,25	117.490,41	117.490,41
Total général*	20.852.643	20.275.064	20.941.483	21.258.388	20.669.292

* Montant arrondi à l'euro

Recettes ordinaires (Droits actés aux comptes)					
Exercices:	2016	2017	2018	2019	2020
Prestation	7.463.421,05	7.427.549,28	7.716.650,02	7.553.619,75	7.615.088,59
Transferts	11.362.357,92	12.619.000,74	12.876.090,97	12.587.572,21	12.616.615,65
Dette	1.056.411,52	241.087,75	231.467,89	154.260,46	64.536,30
Prélèvements	0,00	0,00	0,00	0,00	0,00
Total (exercice propre)*	19.882.190	20.287.638	20.824.209	20.295.452	20.296.241
Exercices antérieurs	4.222.548,82	4.058.119,63	4.907.915,45	5.407.960,32	4.798.991,36
Prélèvements	0,00	0,00	0,00	0,00	0,00
Total général*	24.104.739	24.345.757	25.732.124	25.703.413	25.095.232

* Montant arrondi à l'euro

Evolution des recettes et des dépenses ordinaires (exercice propre)



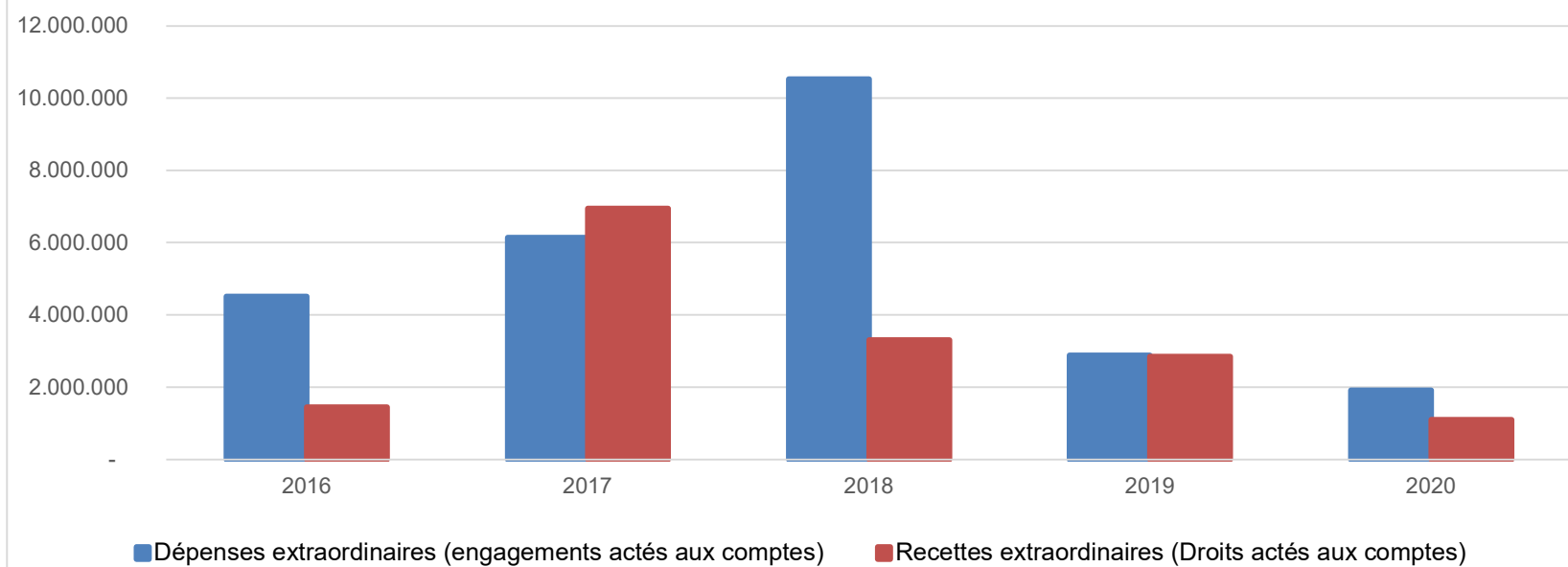
Ventilation économique des dépenses et des recettes extraordinaires					
	Compte	Compte	Compte	Compte	Compte
Dépenses extraordinaires (engagements actés aux comptes)					
Exercices:	2016	2017	2018	2019	2020
Transferts	626.743,81	795.417,38	306.819,85	88.092,83	43.016,92
Investissements	3.723.838,00	713.861,48	10.062.806,74	2.525.759,99	1.672.408,07
Dette	88.775,83	4.634.820,84	158.573,23	272.158,95	195.208,54
Prélèvements	0,00	0,00	0,00	0,00	0,00
	72.146,23	0,00	0,00	0,00	0,00
Total (exercice propre)*	4.511.504	6.144.100	10.528.200	2.886.012	1.910.634
Exercices antérieurs	3.114.636,85	4.991.979,68	4.552.997,52	12.941.363,87	12.865.258,10
Prélèvements	372.650,94	535.781,77	42.057,99	32.100,61	1.511.052,32
Total général*	7.998.792	11.671.861	15.123.255	15.859.476	16.286.944

* Montant arrondi à l'euro

Recettes extraordinaires (Droits actés aux comptes)					
Exercices:	2016	2017	2018	2019	2020
Transferts	500.060,09	1.797.820,45	703.594,70	546.758,26	624.278,84
Investissements	14.337,43	4.800,00	18.000,00	0,00	5.000,00
Dette	934.327,18	5.149.240,16	2.588.016,68	2.303.315,67	469.604,01
Prélèvements	0,00	0,00	0,00	0,00	0,00
Total (exercice propre)*	1.448.725	6.951.861	3.309.611	2.850.074	1.098.883
Exercices antérieurs	6.378.784,16	6.749.047,77	6.907.353,47	9.315.151,80	15.135.004,44
Prélèvements	834.714,91	124.721,33	899.071,08	161.601,84	510.214,95
Total général*	8.662.224	13.825.630	11.116.036	12.326.828	16.744.102

* Montant arrondi à l'euro

Evolution des recettes et des dépenses extraordinaires (exercice propre)



Ventilation fonctionnelle					
Evolution des dépenses ordinaires (exercice propre)					
	Compte	Compte	Compte	Compte	Compte
	2016	2017	2018	2019	2020
0 Recettes et dépenses générales	902.990,39	438.463,83	416.572,74	397.358,37	359.056,94
1 Administration générale	3.951.517,65	4.085.821,79	4.281.347,67	4.544.609,91	4.138.642,08
3 Sécurité	2.188.229,69	2.288.859,08	2.376.888,20	2.493.512,80	2.496.634,75
4 Voiries-communications	2.199.973,84	2.292.702,40	2.293.753,21	2.392.208,15	2.296.592,04
5 Industrie - commerce	1.662.361,56	879.887,99	1.127.939,01	1.196.919,75	1.314.280,24
6 Sylviculture- Agriculture	6.416,34	24.057,92	17.396,90	16.895,11	5.900,58
70>75 Enseignement	636.027,03	639.478,01	671.955,86	768.013,79	764.630,73
76>77 Culture et sports	3.314.697,12	3.284.892,04	3.329.413,75	3.276.500,94	3.061.515,09
78 Radio, télévision, presse	17.805,87	17.374,63	17.331,93	19.521,50	17.585,20
79 Culte	62.436,57	77.427,65	66.798,46	88.555,17	64.448,71
80>86 Action Sociale	3.056.559,44	3.050.483,27	3.131.031,02	3.294.119,45	3.302.751,60
87 Santé publique et hygiène	2.043.253,90	1.947.316,95	1.974.419,65	1.956.964,76	1.935.480,41
90>92 Logement	44.307,42	48.637,37	48.989,89	92.202,04	183.173,79
93 Aménagement du territoire	89.290,90	138.040,13	142.352,87	156.299,03	158.621,60

Ventilation fonctionnelle					
Evolution des recettes ordinaires (exercice propre)					
Compte	Compte	Compte	Compte	Compte	
2016	2017	2018	2019	2020	
0 Recettes et dépenses générales	13.446.889,40	14.094.854,70	15.071.249,58	15.211.794,31	9.995.980,34
1 Administration générale	7.043.780,46	7.026.580,72	7.341.921,60	7.224.986,55	7.286.557,20
3 Sécurité	50.758,76	43.649,74	42.123,96	64.969,02	26.444,51
4 Voiries-communications	167.647,66	179.415,02	219.178,00	236.546,36	226.563,63
5 Industrie - commerce	932.068,87	525.439,36	505.680,15	414.602,97	297.276,58
6 Sylviculture- Agriculture	97.330,64	52.341,34	31.839,86	17.089,89	39.424,24
70>75 Enseignement	332.645,75	386.977,08	401.160,78	397.243,91	436.644,73
76>77 Culture et sports	527.282,99	554.159,36	537.229,43	536.465,65	570.123,88
78 Radio, télévision, presse	0,00	0,00	0,00	0,00	0,00
79 Culte	0,00	0,00	0,00	7.500,00	0,00
80>86 Action Sociale	1.122.282,54	1.148.012,36	1.168.834,71	1.168.165,93	1.103.166,97
87 Santé publique et hygiène	192.261,36	174.909,11	163.871,19	201.771,49	251.240,24
90>92 Logement	16.713,59	19.214,72	6.867,96	5.814,85	20.779,84
93 Aménagement du territoire	26.970,00	33.631,94	33.767,98	37.640,10	42.038,38

Ventilation fonctionnelle					
Evolution des dépenses extraordinaires (exercice propre)					
	Compte	Compte	Compte	Compte	Compte
	2016	2017	2018	2019	2020
0 Recettes et dépenses générales	444.797,17	535.781,77	42.057,99	32.100,61	1.511.052,33
1 Administration générale	91.287,00	170.286,56	48.002,92	125.503,80	167.046,65
3 Sécurité	0,00	12.805,91	0,00	7.493,83	57.178,00
4 Voiries-communications	1.133.332,52	371.542,54	1.812.294,08	1.665.591,95	1.152.532,00
5 Industrie - commerce	120.409,38	4.773.972,62	7.892.526,22	542.789,35	116.826,60
6 Sylviculture- Agriculture	0,00	0,00	0,00	0,00	0,00
70>75 Enseignement	145.834,94	101.033,99	10.381,91	171.229,98	107.392,43
76>77 Culture et sports	1.653.591,03	102.507,86	251.002,87	156.101,87	99.884,44
78 Radio, télévision, presse	0,00	0,00	0,00	0,00	0,00
79 Culte	0,00	0,00	67.611,17	0,00	37.682,81
80>86 Action Sociale	0,00	11.707,82	9.976,45	4.395,30	0,00
87 Santé publique et hygiène	1.294.902,77	600.242,40	436.404,20	212.905,69	172.090,59
90>92 Logement	0,00	0,00	0,00	0,00	0,00
93 Aménagement du territoire	0,00	0,00	0,00	0,00	0,00

Ventilation fonctionnelle					
Evolution des recettes extraordinaires (exercice propre)					
Compte	Compte	Compte	Compte	Compte	
2016	2017	2018	2019	2020	
0 Recettes et dépenses générales	6.881.554,73	6.092.830,22	7.399.429,99	9.547.399,40	510.214,95
1 Administration générale	98.706,03	207.247,00	57.288,90	125.503,80	172.068,43
3 Sécurité	0,00	0,00	0,00	0,00	0,00
4 Voiries-communications	631.126,50	275.394,25	1.475.513,28	1.665.591,95	685.068,83
5 Industrie - commerce	79.937,98	4.562.818,44	1.375.994,50	188.791,74	0,00
6 Sylviculture- Agriculture	0,00	0,00	0,00	0,00	0,00
70>75 Enseignement	40.000,00	108.566,99	10.381,91	228.344,13	95.600,33
76>77 Culture et sports	352.816,30	1.096.705,78	240.045,12	77.292,98	107.300,34
78 Radio, télévision, presse	0,00	0,00	0,00	0,00	0,00
79 Culte	0,00	0,00	67.611,17	0,00	15.682,81
80>86 Action Sociale	537,43	11.707,82	9.976,45	0,00	0,00
87 Santé publique et hygiène	233.162,08	316.677,83	72.800,05	67.760,69	23.162,11
90>92 Logement	12.438,38	21.638,50	0,00	0,00	0,00
93 Aménagement du territoire	0,00	0,00	0,00	0,00	0,00

BILAN**ACTIF**

ACTIFS IMMOBILISES

	Codes	2020	2019
	21/28	104.164.247,33	99.025.917,35
I. Immobilisations incorporelles	21	85.638,13	140.150,86
II. Immobilisations corporelles	22/26	73.002.322,98	72.080.141,65
<u>Patrimoine immobilier</u>			
A. Terres et terrains non bâtis	220	6.149.659,51	6.214.824,14
B. Constructions et leurs terrains	221	37.660.248,51	38.034.670,41
C. Voiries	223	16.976.347,47	16.837.896,62
D. Ouvrages d'art	224	1.746.878,46	538.490,09
E. Cours et plans d'eau	226	652.209,79	668.690,87
<u>Patrimoine mobilier</u>			
F. Mobilier, matériel, équipements et signalisation routière.....	230/3	968.687,45	872.387,90
G. Patrimoine artistique et mobilier divers	234	1.302.448,67	1.316.629,23
<u>Autres immobilisations corporelles</u>			
H. Immobilisations en cours d'exécution	24	4.759.226,90	4.796.018,24
I. Droits réels d'emphythéoses et superficies.....	261	2.786.616,22	2.800.534,15
J. Immobilisations en location-financement	262/3	0,00	0,00
III. Subsidés d'investissements accordés	25	53.911,35	63.287,77
A. Aux entreprises privées	251	27.805,05	27.399,22
B. Aux ménages, ASBL et autres organismes	252	26.106,30	35.888,55
C. A l'Autorité supérieure.....	254	0,00	0,00
D. Aux autres pouvoirs publics	256	0,00	0,00
IV. Promesses de subsidés à recevoir, prêts	27	7.691.296,58	3.528.718,66
A. Promesse de subsidés à recevoir.....	270/4	7.691.296,58	3.528.718,66
B. Prêts accordés	275	0,00	0,00
V. Immobilisations financières	28	23.331.078,29	23.213.618,41
A. Participations et titres à revenus fixes	282/5	23.331.078,29	23.213.618,41
B. Cautionnements versés à plus d'un an	288	0,00	0,00
ACTIFS CIRCULANTS	30/58	15.383.591,00	15.737.617,70
VI. Stocks	301	0,00	0,00
VII. Créances à un an au plus	40/42	5.233.487,25	5.476.358,83
A. Débiteurs	40	3.450.060,30	2.608.394,20
B. Autres créances.....	41/42	1.783.426,95	2.867.964,63
1. T.V.A. et taxes additionnelles	411/2	431.037,15	429.351,91
2. Subsidés, dons et legs et emprunts	413	981.768,04	2.151.997,08
3. Intérêts, dividendes et ristournes	415	180.010,45	89.326,84
4. Créances diverses	416/8	524,00	2.936,60
C. Récupérations des remboursements d'emprunts.....	4251	190.087,31	194.352,20
D. Récupération des prêts.....	425/8	0,00	0,00
VIII. Opérations pour compte de tiers	48/A	0	0
IX. Comptes financiers	55/58	10.150.103,75	10.261.258,87
A. Placements de trésorerie à un an au plus	553	2.681.087,18	4.344.538,32
B. Valeurs disponibles	55	7.486.701,10	5.916.720,55
C. Paiements en cours.....	56/8	-17.684,53	0,00
X. Comptes de régularisation et d'attente	49/A	128.234,71	136.931,86
TOTAL DE L'ACTIF	21/58	119.676.073,04	114.900.466,91

BILAN**PASSIF**

FONDS PROPRES

	Codes	2020	2019
	10/16	91.155.700,68	84.134.395,51
I'. Capital	10	23.735.329,93	23.735.329,93
II'. Résultats capitalisés	12	30.031.976,60	30.031.976,60
III'. Résultats reportés	13	3.101.735,58	5.985.551,93
A'. Des exercices antérieurs.....	1301	4.465.407,09	1.424.765,38
B'. De l'exercice précédent.....	1302	1.520.144,84	3.040.641,71
C'. Du dernier exercice.....	1303	-2.883.816,35	1.520.144,84
IV'. Réserves	14	929.771,47	426.443,69
A'. Fonds de réserve ordinaire.....	14104	0,00	0,00
B'. Fonds de réserve extraordinaire.....	14105	929.771,47	426.443,69
V'. Subsidés d'investissement, dons et legs reçus	15	33.356.887,10	23.955.093,36
A'. Des entreprises privées	151	78.007,16	99.546,90
B'. Des ménages, des A.S.B.L. et autres organismes	152	9.126.487,53	3.839.327,48
C'. De l'Autorité supérieure	154	24.152.392,41	20.016.218,98
D'. Des autres pouvoirs publics	156	0,00	0,00
VI'. Provisions pour risques et charges	16	0,00	0,00
DETTES	17/49	28.355.514,62	30.644.556,21
VII'. Dettes à plus d'un an	17	22.785.592,31	25.063.866,20
A'. Emprunts à charge de la commune	171/5	20.989.158,25	23.038.587,58
B'. Emprunts à charge de l'Autorité supérieure.....	1714	1.796.434,06	2.025.278,62
C'. Emprunts à charge de tiers.....	172	0,00	0,00
D'. Dettes de location-financement.....	174	0,00	0,00
E'. Emprunts publics	176	0,00	0,00
F'. Dettes diverses à plus d'un an.....	177	0,00	0,00
G'. Garanties reçues à plus d'un an.....	178	0,00	0,00
VIII'. Dettes à un an au plus	43/6	5.430.446,79	5.401.071,32
A'. Dettes financières.....	43	4.290.906,06	4.192.429,39
1'. Remboursements d'emprunts	435	4.182.737,29	4.083.464,85
2'. Charges financières des emprunts	436	108.168,77	108.964,54
3'. Dettes sur comptes-courants.....	433	0,00	0,00
B'. Dettes commerciales	44	833.328,54	924.797,19
C'. Dettes fiscales, salariales et sociales	45	202.858,95	161.296,63
D'. Dettes diverses	464/7	103.353,24	122.548,11
IX'. Opérations pour compte de tiers	48/P	139.475,52	179.618,69
X'. Comptes de régularisation et d'attente	49/P	164.857,74	121.515,19
TOTAL DU PASSIF	10/49	119.676.073,04	114.900.466,91

COMPTE DE RESULTATS

	Codes	2020	2019
I. Charges courantes			
A. Achats de matières	60	543.830,69	587.934,99
B. Services et biens d'exploitation	61	1.511.194,04	1.877.247,43
C. Frais de personnel	62	8.324.457,34	8.346.420,01
D. Subsidés d'exploitation accordés	63	6.431.912,85	6.604.055,82
E. Remboursements des emprunts	64	2.881.897,82	2.831.124,96
F. Charges financières	65	531.286,28	570.961,59
a. Charges financières des emprunts	651/6	526.457,78	546.018,30
b. Charges financières diverses	657	138,32	20.406,59
c. Frais de la gestion financière	658	4.690,18	4.536,70
II. Sous-total (charges courantes)	60/65	20.224.579,02	20.817.744,80
III. Boni courant (II' - II)		196.584,14	0,00
IV. Charges résultant de la variation normale des valeurs de bilan, redressements et provisions			
A. Dotations aux amortissements	660	2.943.086,10	2.959.005,20
B. Réductions annuelles de valeurs	661	0,00	0,00
C. Réductions et variations des stocks	662/4	0,00	0,00
D. Redressement des récupérations des remboursements d'emprunts	665	154.535,16	152.787,98
E. Provisions pour risques et charges	666	0,00	0,00
F. Dotations aux amortissements des subsides d'investissement accordés	667	55.976,08	322.241,66
V. Sous-total (charges non décaissées)	66	3.153.597,34	3.434.034,84
VI. Total des charges d'exploitation (II + V)	60/66	23.378.176,36	24.251.779,64
VII. Boni d'exploitation (VI' - VI)		3.091.289,92	1.615.025,42
VIII. Charges exceptionnelles			
A. Du service ordinaire	671	105.288,37	120.199,10
B. Du service extraordinaire	672	5.480.474,85	0,00
C. Charges exceptionnelles non budgétées	673	0,00	0,01
Sous-total (charges exceptionnelles)	67	5.585.763,22	120.199,11
IX. Dotations aux réserves			
A. Du service ordinaire	685	117.490,41	117.490,41
B. Du service extraordinaire	686	896.052,32	32.100,61
Sous-total des dotations aux réserves	68	1.013.542,73	149.591,02
X. Total des charges exceptionnelles et des dotations aux réserves (VIII + IX)	67/68	6.599.305,95	269.790,13
XI. Boni exceptionnel (X' - X)		0,00	0,00
XII. Total des charges (VI + X)		29.977.482,31	24.521.569,77
XIII. Boni de l'exercice (XII' - XII)		0,00	1.520.144,84
XIV. Affectation des bonis (XIII)			
A. Boni d'exploitation à reporter au bilan	69201	3.091.289,92	1.615.025,42
B. Boni exceptionnel à reporter au bilan	69202	0,00	0,00
Sous-total (affectation des résultats)	69	3.091.289,92	1.615.025,42
XV. Contrôle de balance (XII + XIV = XV')		33.068.772,23	26.136.595,19

COMPTE DE RESULTATS			
	Codes	2020	2019
I'. Produits courants			
A'. Produits de la fiscalité	70	8.041.923,57	8.116.149,12
B'. Produits d'exploitation	71	7.734.059,83	7.713.271,00
C'. Subsidés d'exploitation reçus et récupérations de charges de personnel	72/73	4.352.145,58	4.193.318,94
D'. Récupération des remboursements d'emprunts	74	154.535,16	152.787,98
E'. Produits financiers	75	138.499,02	285.441,77
a'. Récupération des charges financières des emprunts et des prêts accordés	751/5	46.221,84	50.998,96
b'. Produits financiers divers	754/7	92.277,18	234.442,81
II'. Sous-total (produits courants)	70/75	20.421.163,16	20.460.968,81
III'. Mali courant (II - II')		0,00	356.775,99
IV'. Produits résultant de la variation normale des valeurs de bilan, redressements, travaux internes			
A'. Plus-values annuelles	761	1.195.321,97	1.236.076,33
B'. Variations des stocks	764	0,00	0,00
C'. Redressement des cptes des remb. des emprunts	765	2.881.897,82	2.831.124,96
D'. Réductions des subsides d'investissement, des dons et legs obtenus	767	1.971.083,33	1.338.634,96
E'. Travaux internes passés à l'immobilisé	769	0,00	0,00
V'. Sous-total (produits non encaissés)	76	6.048.303,12	5.405.836,25
VI'. Total des produits d'exploitation (II' + V')	70/76	26.469.466,28	25.866.805,06
VII'. Mali d'exploitation (VI - VI')		0,00	0,00
VIII'. Produits exceptionnels			
A'. Du service ordinaire	771	26.090,31	13.305,32
B'. Du service extraordinaire	772	4.995,09	2,39
C'. Produits exceptionnels non budgétés	773	82.899,33	0,00
Sous-total (produits exceptionnels)	77	113.984,73	13.307,71
IX'. Prélèvements sur les réserves			
A'. Du service ordinaire	785	0,00	0,00
B'. Du service extraordinaire	786	510.214,95	161.601,84
Sous-total des prélèvements sur réserves	78	510.214,95	161.601,84
X'. Total des produits exceptionnels et des prélèvements sur réserves (VIII' + IX')	77/78	624.199,68	174.909,55
XI'. Mali exceptionnel (X - X')		5.975.106,27	94.880,58
XII'. Total des produits (VI' + X')		27.093.665,96	26.041.714,61
XIII'. Mali de l'exercice (XII - XII')		2.883.816,35	0,00
XIV'. Affectation des malis (XIII')			
A'. Mali d'exploitation à reporter au bilan	79201	0,00	0,00
B'. Mali exceptionnel à reporter au bilan	79202	5.975.106,27	94.880,58
Sous-total (affectation des résultats)	79	5.975.106,27	94.880,58
XV'. Contrôle de balance (XII' + XIV' = XV)		33.068.772,23	26.136.595,19

Commentaires

Glossaire

Termes

Définitions:

Exercice propre	L'exercice du document allant du 1er janvier au 31 décembre
Exercices antérieurs	Les opérations antérieures à l'exercice propre
Résultat global	Le boni ou le mali de l'exercice propre cumulé avec celui des exercices antérieurs
Dépenses de transfert	Dépenses effectuées à destination de tiers à la commune (d'autres institutions, organismes, ménages ..)
Recettes de transfert	Recettes en provenance de tiers (subsides, taxes, ...)
Recettes de prestation	Recettes découlant de services payants rendus par la commune, de locations, de droits d'entrée ...
Dépenses de prélèvements	Sommes prélevées sur les excédents budgétaires par la commune pour alimenter des fonds de réserves ordinaires ou extraordinaires (pour financer des dépenses d'investissement sur fonds propres) ou des provisions (pour faire face à des charges futures importantes)
Recettes de prélèvements	Utilisation des fonds de réserve et des provisions (constitués au moyen des dépenses de prélèvement)
Ordinaire	Les recettes et dépenses nécessaires au fonctionnement de la commune (taxes, subventions , salaires,électricité,fournitures,...)
Extraordinaire	Les dépenses et leurs moyens de financement afférentes aux investissements (travaux importants, rénovations, achat de matériel et de véhicules etc ...)