

Synthèse des Comptes	Administration communale de : SPA	Code INS	63072
		Exercice:	2019
Modèle officiel généré par l'application eComptes © SPW.INTERIEUR & ACTION SOCIALE		<i>Version:</i>	1



SYNTHÈSE des COMPTES

Module informatisé de publication des comptes annuels



Commune de : **SPA**

Adresse de l'administration: Rue de l'Hôtel de Ville 44
4900 SPA
www.villedespa.be

Date d'arrêt du compte par le conseil: 28/05/2020

Date d'approbation de la Tutelle: 14/07/2020

Type document: Compte

Exercice: **2019**

Directeur Général: François TASQUIN

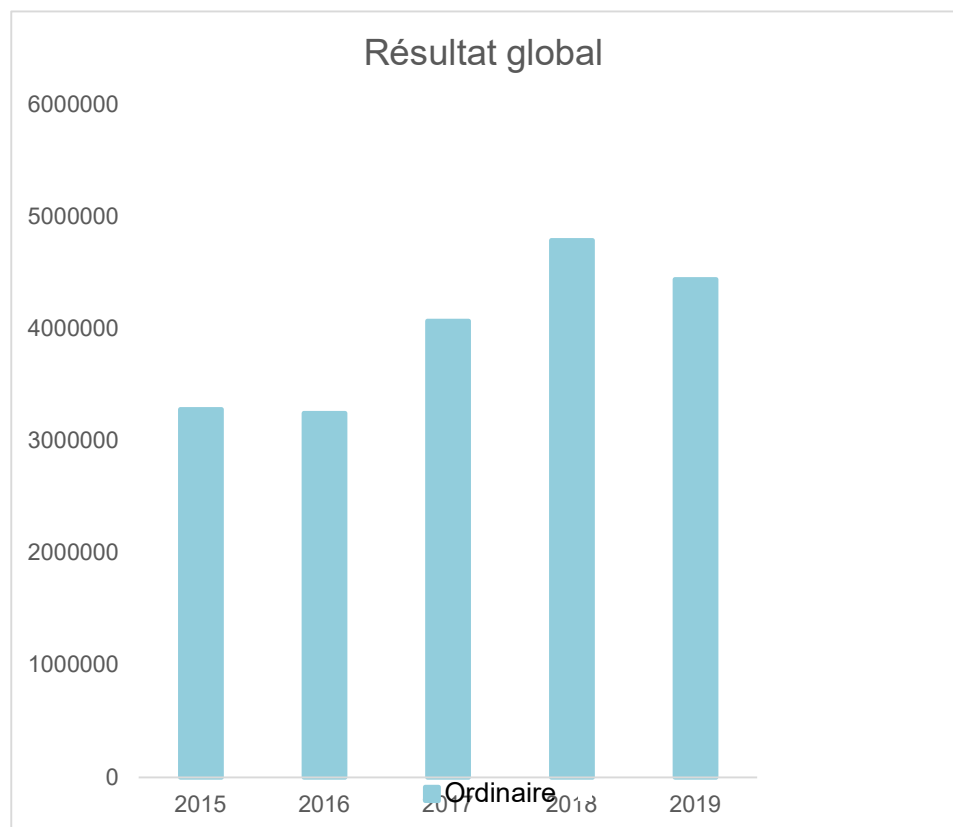
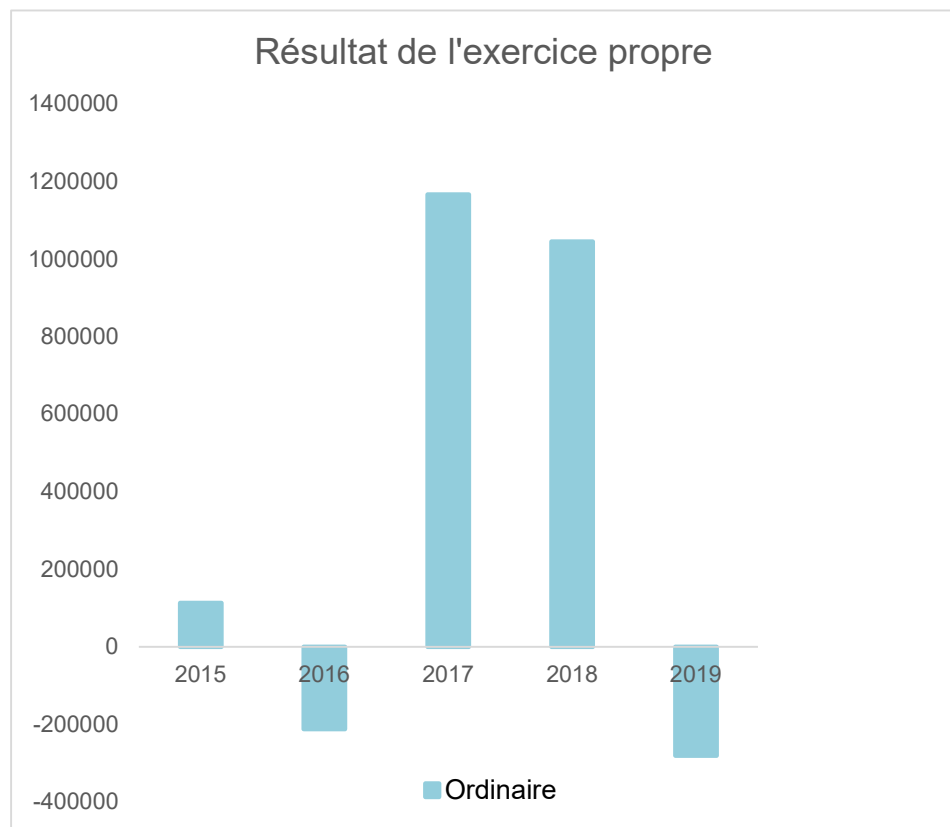
Tél:
Fax:
Email:

Directeur Financier: Anne RZONZEF

Tél:
Fax:
Email:

Evolution du résultat budgétaire ordinaire					
	Compte	Compte	Compte	Compte	Compte
Exercices:	2015	2016	2017	2018	2019
Résultats Exercice Propre*	113.272	-211.667	1.167.080	1.045.165	-280.738
Résultat global* (avec exercices antérieurs et prélèvements)	3.283.399	3.252.096	4.070.694	4.790.642	4.445.025

* Montant arrondi à l'euro



Synthèse des Comptes	Administration communale de : SPA	Code INS	63072
		Exercice:	2019
Modèle officiel généré par l'application eComptes © SPW.INTERIEUR & ACTION SOCIALE		Version:	1

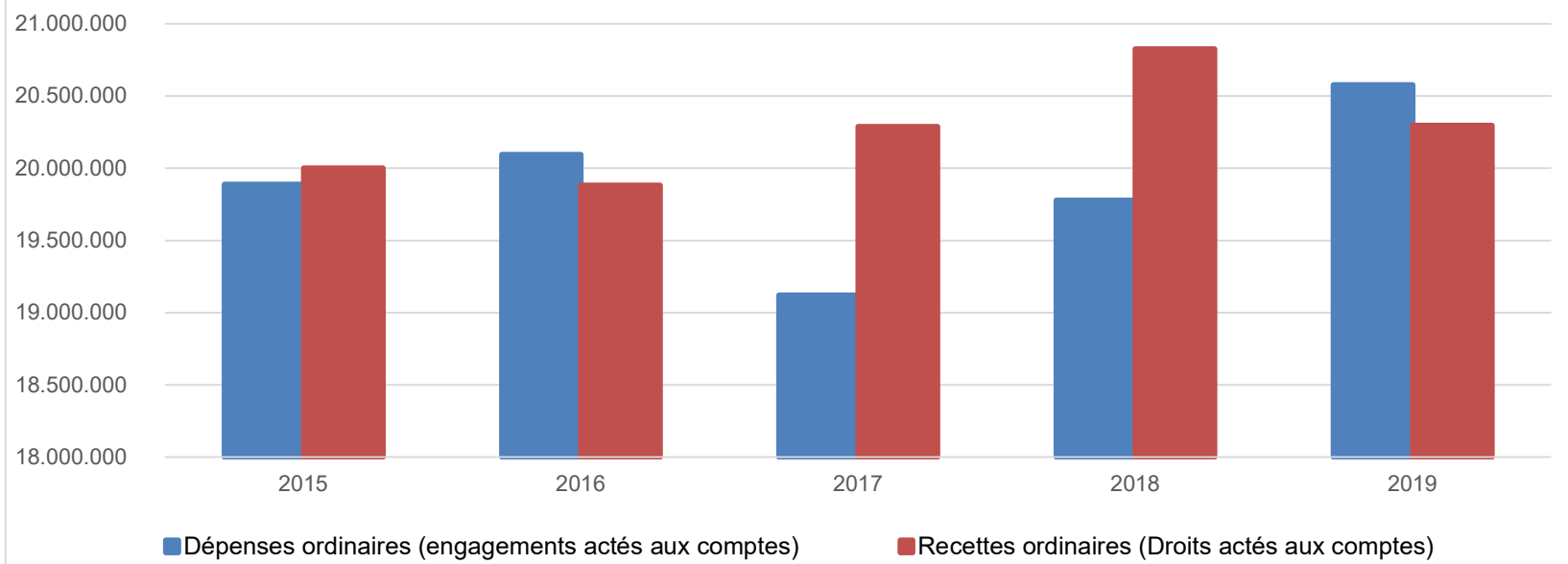
Ventilation économique des dépenses et des recettes ordinaires					
	Compte	Compte	Compte	Compte	Compte
	Dépenses ordinaires (engagements actés aux comptes)				
Exercices:	2015	2016	2017	2018	2019
Personnel	7.800.139,48	7.468.472,28	7.508.026,54	7.753.700,36	8.138.519,72
Fonctionnement	2.367.054,07	2.593.686,04	2.371.622,51	2.460.195,52	2.360.208,72
Transferts	6.378.655,55	6.558.277,36	6.217.400,07	6.361.703,59	6.682.052,46
Dette	3.342.052,76	3.473.421,39	3.023.508,79	3.203.444,44	3.395.409,46
Prélèvements (hors 060)	0,00	0,00	0,00	0,00	0,00
Total (exercice propre)*	19.887.902	20.093.857	19.120.558	19.779.044	20.576.190
Exercices antérieurs	821.566,33	676.775,47	1.061.620,77	1.045.291,43	564.707,47
Prélèvements	56.551,85	82.010,65	92.885,15	117.147,25	117.490,41
Total général*	20.766.020	20.852.643	20.275.064	20.941.483	21.258.388

* Montant arrondi à l'euro

Recettes ordinaires (Droits actés aux comptes)					
Exercices:	2015	2016	2017	2018	2019
Prestation	7.408.060,75	7.463.421,05	7.427.549,28	7.716.650,02	7.553.619,75
Transferts	11.672.906,60	11.362.357,92	12.619.000,74	12.876.090,97	12.587.572,21
Dette	920.206,66	1.056.411,52	241.087,75	231.467,89	154.260,46
Prélèvements	0,00	0,00	0,00	0,00	0,00
Total (exercice propre)*	20.001.174	19.882.190	20.287.638	20.824.209	20.295.452
Exercices antérieurs	4.048.245,00	4.222.548,82	4.058.119,63	4.907.915,45	5.407.960,32
Prélèvements	0,00	0,00	0,00	0,00	0,00
Total général*	24.049.419	24.104.739	24.345.757	25.732.124	25.703.413

* Montant arrondi à l'euro

Evolution des recettes et des dépenses ordinaires (exercice propre)



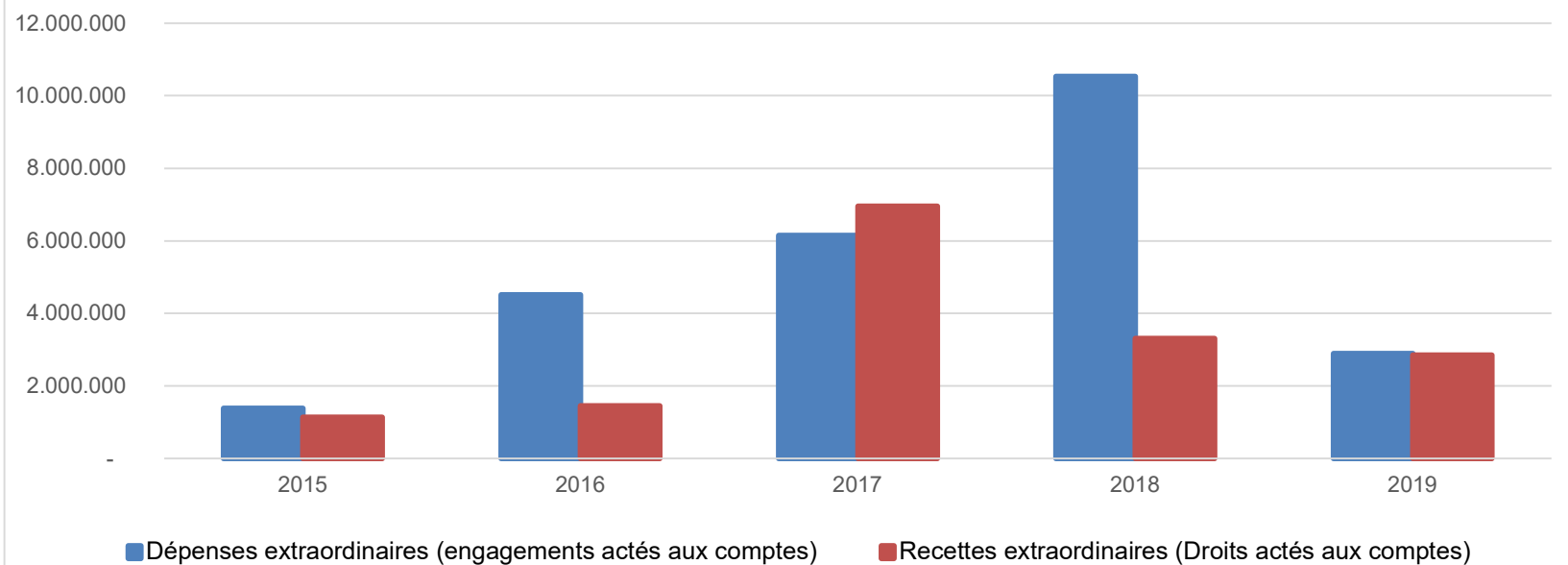
Ventilation économique des dépenses et des recettes extraordinaires					
	Compte	Compte	Compte	Compte	Compte
Dépenses extraordinaires (engagements actés aux comptes)					
Exercices:	2015	2016	2017	2018	2019
Transferts	571.796,87	626.743,81	795.417,38	306.819,85	88.092,83
Investissements	708.149,35	3.723.838,00	713.861,48	10.062.806,74	2.525.759,99
Dette	104.326,51	88.775,83	4.634.820,84	158.573,23	272.158,95
Prélèvements	0,00	0,00	0,00	0,00	0,00
	0,00	72.146,23	0,00	0,00	0,00
Total (exercice propre)*	1.384.273	4.511.504	6.144.100	10.528.200	2.886.012
Exercices antérieurs	4.802.704,69	3.114.636,85	4.991.979,68	4.552.997,52	12.941.363,87
Prélèvements	489.879,18	372.650,94	535.781,77	42.057,99	32.100,61
Total général*	6.676.857	7.998.792	11.671.861	15.123.255	15.859.476

* Montant arrondi à l'euro

Recettes extraordinaires (Droits actés aux comptes)					
Exercices:	2015	2016	2017	2018	2019
Transferts	298.044,09	500.060,09	1.797.820,45	703.594,70	546.758,26
Investissements	154.229,03	14.337,43	4.800,00	18.000,00	0,00
Dette	687.508,47	934.327,18	5.149.240,16	2.588.016,68	2.303.315,67
Prélèvements	0,00	0,00	0,00	0,00	0,00
Total (exercice propre)*	1.139.782	1.448.725	6.951.861	3.309.611	2.850.074
Exercices antérieurs	8.238.294,39	6.378.784,16	6.749.047,77	6.907.353,47	9.315.151,80
Prélèvements	196.863,67	834.714,91	124.721,33	899.071,08	161.601,84
Total général*	9.574.940	8.662.224	13.825.630	11.116.036	12.326.828

* Montant arrondi à l'euro

Evolution des recettes et des dépenses extraordinaires (exercice propre)



Ventilation fonctionnelle					
Evolution des dépenses ordinaires (exercice propre)					
	Compte	Compte	Compte	Compte	Compte
	2015	2016	2017	2018	2019
0 Recettes et dépenses générales	441.264,23	902.990,39	438.463,83	416.572,74	397.358,37
1 Administration générale	4.101.474,64	3.951.517,65	4.085.821,79	4.281.347,67	4.544.609,91
3 Sécurité	2.262.015,77	2.188.229,69	2.288.859,08	2.376.888,20	2.493.512,80
4 Voiries-communications	1.964.033,51	2.199.973,84	2.292.702,40	2.293.753,21	2.392.208,15
5 Industrie - commerce	1.688.156,03	1.662.361,56	879.887,99	1.127.939,01	1.196.919,75
6 Sylviculture- Agriculture	9.750,04	6.416,34	24.057,92	17.396,90	16.895,11
70>75 Enseignement	690.440,03	636.027,03	639.478,01	671.955,86	768.013,79
76>77 Culture et sports	3.320.035,70	3.314.697,12	3.284.892,04	3.329.413,75	3.276.500,94
78 Radio, télévision, presse	18.297,78	17.805,87	17.374,63	17.331,93	19.521,50
79 Culte	60.808,03	62.436,57	77.427,65	66.798,46	88.555,17
80>86 Action Sociale	3.100.012,49	3.056.559,44	3.050.483,27	3.131.031,02	3.294.119,45
87 Santé publique et hygiène	2.155.640,93	2.043.253,90	1.947.316,95	1.974.419,65	1.956.964,76
90>92 Logement	40.133,38	44.307,42	48.637,37	48.989,89	92.202,04
93 Aménagement du territoire	92.391,15	89.290,90	138.040,13	142.352,87	156.299,03

Ventilation fonctionnelle					
Evolution des recettes ordinaires (exercice propre)					
Compte	Compte	Compte	Compte	Compte	
2015	2016	2017	2018	2019	
0 Recettes et dépenses générales	13.687.310,11	13.446.889,40	14.094.854,70	15.071.249,58	15.211.794,31
1 Administration générale	6.880.515,92	7.043.780,46	7.026.580,72	7.341.921,60	7.224.986,55
3 Sécurité	65.753,89	50.758,76	43.649,74	42.123,96	64.969,02
4 Voiries-communications	126.033,04	167.647,66	179.415,02	219.178,00	236.546,36
5 Industrie - commerce	971.456,27	932.068,87	525.439,36	505.680,15	414.602,97
6 Sylviculture- Agriculture	92.099,83	97.330,64	52.341,34	31.839,86	17.089,89
70>75 Enseignement	302.717,31	332.645,75	386.977,08	401.160,78	397.243,91
76>77 Culture et sports	488.527,09	527.282,99	554.159,36	537.229,43	536.465,65
78 Radio, télévision, presse	0,00	0,00	0,00	0,00	0,00
79 Culte	0,00	0,00	0,00	0,00	7.500,00
80>86 Action Sociale	1.055.197,21	1.122.282,54	1.148.012,36	1.168.834,71	1.168.165,93
87 Santé publique et hygiène	297.463,17	192.261,36	174.909,11	163.871,19	201.771,49
90>92 Logement	5.336,95	16.713,59	19.214,72	6.867,96	5.814,85
93 Aménagement du territoire	26.970,00	26.970,00	33.631,94	33.767,98	37.640,10

Ventilation fonctionnelle					
Evolution des dépenses extraordinaires (exercice propre)					
Compte	Compte	Compte	Compte	Compte	
2015	2016	2017	2018	2019	
0 Recettes et dépenses générales	489.879,18	444.797,17	535.781,77	42.057,99	32.100,61
1 Administration générale	156.185,84	91.287,00	170.286,56	48.002,92	125.503,80
3 Sécurité	1.357,04	0,00	12.805,91	0,00	7.493,83
4 Voiries-communications	449.247,47	1.133.332,52	371.542,54	1.812.294,08	1.665.591,95
5 Industrie - commerce	150.005,81	120.409,38	4.773.972,62	7.892.526,22	542.789,35
6 Sylviculture- Agriculture	0,00	0,00	0,00	0,00	0,00
70>75 Enseignement	2.205,83	145.834,94	101.033,99	10.381,91	171.229,98
76>77 Culture et sports	217.342,51	1.653.591,03	102.507,86	251.002,87	156.101,87
78 Radio, télévision, presse	0,00	0,00	0,00	0,00	0,00
79 Culte	38.649,78	0,00	0,00	67.611,17	0,00
80>86 Action Sociale	0,00	0,00	11.707,82	9.976,45	4.395,30
87 Santé publique et hygiène	369.221,66	1.294.902,77	600.242,40	436.404,20	212.905,69
90>92 Logement	56,79	0,00	0,00	0,00	0,00
93 Aménagement du territoire	0,00	0,00	0,00	0,00	0,00

Ventilation fonctionnelle					
Evolution des recettes extraordinaires (exercice propre)					
Compte	Compte	Compte	Compte	Compte	
2015	2016	2017	2018	2019	
0 Recettes et dépenses générales	7.734.813,72	6.881.554,73	6.092.830,22	7.399.429,99	9.547.399,40
1 Administration générale	198.340,68	98.706,03	207.247,00	57.288,90	125.503,80
3 Sécurité	0,00	0,00	0,00	0,00	0,00
4 Voiries-communications	446.546,02	631.126,50	275.394,25	1.475.513,28	1.665.591,95
5 Industrie - commerce	37.500,00	79.937,98	4.562.818,44	1.375.994,50	188.791,74
6 Sylviculture- Agriculture	0,00	0,00	0,00	0,00	0,00
70>75 Enseignement	2.205,83	40.000,00	108.566,99	10.381,91	228.344,13
76>77 Culture et sports	111.124,12	352.816,30	1.096.705,78	240.045,12	77.292,98
78 Radio, télévision, presse	0,00	0,00	0,00	0,00	0,00
79 Culte	34.413,52	0,00	0,00	67.611,17	0,00
80>86 Action Sociale	0,00	537,43	11.707,82	9.976,45	0,00
87 Santé publique et hygiène	237.505,19	233.162,08	316.677,83	72.800,05	67.760,69
90>92 Logement	0,00	12.438,38	21.638,50	0,00	0,00
93 Aménagement du territoire	0,00	0,00	0,00	0,00	0,00

BILAN**ACTIF**

ACTIFS IMMOBILISES

	Codes	2019	2018
	21/28	99.025.917,35	98.785.739,45
I. Immobilisations incorporelles	21	140.150,86	360.253,80
II. Immobilisations corporelles	22/26	72.080.141,65	71.279.545,72
<u>Patrimoine immobilier</u>			
A. Terres et terrains non bâtis	220	6.214.824,14	6.202.626,15
B. Constructions et leurs terrains	221	38.034.670,41	37.078.786,64
C. Voiries	223	16.837.896,62	17.389.437,39
D. Ouvrages d'art	224	538.490,09	541.688,72
E. Cours et plans d'eau	226	668.690,87	688.157,05
<u>Patrimoine mobilier</u>			
F. Mobilier, matériel, équipements et signalisation routière.....	230/3	872.387,90	839.299,19
G. Patrimoine artistique et mobilier divers	234	1.316.629,23	1.300.809,80
<u>Autres immobilisations corporelles</u>			
H. Immobilisations en cours d'exécution	24	4.796.018,24	4.363.092,93
I. Droits réels d'emphythéoses et superficies.....	261	2.800.534,15	2.875.647,85
J. Immobilisations en location-financement	262/3	0,00	0,00
III. Subsidés d'investissements accordés	25	63.287,77	66.515,57
A. Aux entreprises privées	251	27.399,22	31.313,40
B. Aux ménages, ASBL et autres organismes	252	35.888,55	35.202,17
C. A l'Autorité supérieure.....	254	0,00	0,00
D. Aux autres pouvoirs publics	256	0,00	0,00
IV. Promesses de subsidés à recevoir, prêts	27	3.528.718,66	3.983.296,36
A. Promesse de subsidés à recevoir.....	270/4	3.528.718,66	3.983.296,36
B. Prêts accordés	275	0,00	0,00
V. Immobilisations financières	28	23.213.618,41	23.096.128,00
A. Participations et titres à revenus fixes	282/5	23.213.618,41	23.096.128,00
B. Cautionnements versés à plus d'un an	288	0,00	0,00
ACTIFS CIRCULANTS	30/58	15.737.617,70	15.743.968,88
VI. Stocks	301	0,00	0,00
VII. Créances à un an au plus	40/42	5.476.358,83	8.636.996,49
A. Débiteurs	40	2.608.394,20	3.045.667,27
B. Autres créances.....	41/42	2.867.964,63	5.591.329,22
1. T.V.A. et taxes additionnelles	411/2	429.351,91	429.458,46
2. Subsidés, dons et legs et emprunts	413	2.151.997,08	4.927.414,33
3. Intérêts, dividendes et ristournes	415	89.326,84	18.305,93
4. Créances diverses	416/8	2.936,60	20.974,79
C. Récupérations des remboursements d'emprunts.....	4251	194.352,20	183.467,89
D. Récupération des prêts.....	425/8	0,00	11.707,82
VIII. Opérations pour compte de tiers	48/A	0	0
IX. Comptes financiers	55/58	10.261.258,87	7.106.972,39
A. Placements de trésorerie à un an au plus	553	4.344.538,32	503.083,56
B. Valeurs disponibles	55	5.916.720,55	6.603.888,83
C. Paiements en cours.....	56/8	0,00	0,00
X. Comptes de régularisation et d'attente	49/A	136.931,86	136.108,78
TOTAL DE L'ACTIF	21/58	114.900.466,91	114.665.817,11

BILAN**PASSIF**

FONDS PROPRES

	Codes	2019	2018
	10/16	84.134.395,51	83.040.203,42
I'. Capital	10	23.735.329,93	23.735.329,93
II'. Résultats capitalisés	12	30.031.976,60	29.520.449,78
III'. Résultats reportés	13	5.985.551,93	4.976.933,91
A'. Des exercices antérieurs.....	1301	1.424.765,38	511.526,82
B'. De l'exercice précédent.....	1302	3.040.641,71	1.424.765,38
C'. Du dernier exercice.....	1303	1.520.144,84	3.040.641,71
IV'. Réserves	14	426.443,69	438.454,51
A'. Fonds de réserve ordinaire.....	14104	0,00	0,00
B'. Fonds de réserve extraordinaire.....	14105	426.443,69	438.454,51
V'. Subsidés d'investissement, dons et legs reçus	15	23.955.093,36	24.369.035,29
A'. Des entreprises privées	151	99.546,90	153.480,59
B'. Des ménages, des A.S.B.L. et autres organismes	152	3.839.327,48	3.926.165,88
C'. De l'Autorité supérieure	154	20.016.218,98	20.289.388,82
D'. Des autres pouvoirs publics	156	0,00	0,00
VI'. Provisions pour risques et charges	16	0,00	0,00
	17/49	30.644.556,21	31.571.885,63
VII'. Dettes à plus d'un an	17	25.063.866,20	25.791.776,27
A'. Emprunts à charge de la commune	171/5	23.038.587,58	23.687.953,93
B'. Emprunts à charge de l'Autorité supérieure.....	1714	2.025.278,62	2.103.822,34
C'. Emprunts à charge de tiers.....	172	0,00	0,00
D'. Dettes de location-financement.....	174	0,00	0,00
E'. Emprunts publics	176	0,00	0,00
F'. Dettes diverses à plus d'un an.....	177	0,00	0,00
G'. Garanties reçues à plus d'un an.....	178	0,00	0,00
VIII'. Dettes à un an au plus	43/6	5.401.071,32	5.292.225,43
A'. Dettes financières.....	43	4.192.429,39	3.876.590,95
1'. Remboursements d'emprunts	435	4.083.464,85	3.745.076,44
2'. Charges financières des emprunts	436	108.964,54	131.514,51
3'. Dettes sur comptes-courants.....	433	0,00	0,00
B'. Dettes commerciales	44	924.797,19	971.125,17
C'. Dettes fiscales, salariales et sociales	45	161.296,63	194.818,00
D'. Dettes diverses	464/7	122.548,11	249.691,31
IX'. Opérations pour compte de tiers	48/P	179.618,69	487.883,93
X'. Comptes de régularisation et d'attente	49/P	121.515,19	53.728,06
TOTAL DU PASSIF	10/49	114.900.466,91	114.665.817,11

COMPTE DE RESULTATS

	Codes	2019	2018
I. Charges courantes			
A. Achats de matières	60	587.934,99	634.100,92
B. Services et biens d'exploitation	61	1.877.247,43	1.976.093,05
C. Frais de personnel	62	8.346.420,01	7.921.502,32
D. Subsidés d'exploitation accordés	63	6.604.055,82	6.539.587,08
E. Remboursements des emprunts	64	2.831.124,96	2.577.449,15
F. Charges financières	65	570.961,59	637.139,22
a. Charges financières des emprunts	651/6	546.018,30	625.158,03
b. Charges financières diverses	657	20.406,59	7.890,24
c. Frais de la gestion financière	658	4.536,70	4.090,95
II. Sous-total (charges courantes)	60/65	20.817.744,80	20.285.871,74
III. Boni courant (II' - II)		0,00	702.422,26
IV. Charges résultant de la variation normale des valeurs de bilan, redressements et provisions			
A. Dotations aux amortissements	660	2.959.005,20	2.900.649,90
B. Réductions annuelles de valeurs	661	0,00	0,00
C. Réductions et variations des stocks	662/4	0,00	0,00
D. Redressement des récupérations des remboursements d'emprunts	665	152.787,98	145.788,08
E. Provisions pour risques et charges	666	0,00	0,00
F. Dotations aux amortissements des subsidés d'investissement accordés	667	322.241,66	214.016,14
V. Sous-total (charges non décaissées)	66	3.434.034,84	3.260.454,12
VI. Total des charges d'exploitation (II + V)	60/66	24.251.779,64	23.546.325,86
VII. Boni d'exploitation (VI' - VI)		1.615.025,42	2.342.122,14
VIII. Charges exceptionnelles			
A. Du service ordinaire	671	120.199,10	99.966,73
B. Du service extraordinaire	672	0,00	3.718,55
C. Charges exceptionnelles non budgétées	673	0,01	0,00
Sous-total (charges exceptionnelles)	67	120.199,11	103.685,28
IX. Dotations aux réserves			
A. Du service ordinaire	685	117.490,41	117.147,25
B. Du service extraordinaire	686	32.100,61	42.057,99
Sous-total des dotations aux réserves	68	149.591,02	159.205,24
X. Total des charges exceptionnelles et des dotations aux réserves (VIII + IX)	67/68	269.790,13	262.890,52
XI. Boni exceptionnel (X' - X)		0,00	698.519,57
XII. Total des charges (VI + X)		24.521.569,77	23.809.216,38
XIII. Boni de l'exercice (XII' - XII)		1.520.144,84	3.040.641,71
XIV. Affectation des bonis (XIII)			
A. Boni d'exploitation à reporter au bilan	69201	1.615.025,42	2.342.122,14
B. Boni exceptionnel à reporter au bilan	69202	0,00	698.519,57
Sous-total (affectation des résultats)	69	1.615.025,42	3.040.641,71
XV. Contrôle de balance (XII + XIV = XV')		26.136.595,19	26.849.858,09

COMPTE DE RESULTATS		Codes	2019	2018
I'. Produits courants				
A'. Produits de la fiscalité		70	8.116.149,12	8.486.235,06
B'. Produits d'exploitation		71	7.713.271,00	7.838.317,36
C'. Subsidés d'exploitation reçus et récupérations de charges de personnel		72/73	4.193.318,94	4.219.761,66
D'. Récupération des remboursements d'emprunts		74	152.787,98	145.788,08
E'. Produits financiers		75	285.441,77	298.191,84
a'. Récupération des charges financières des emprunts et des prêts accordés		751/5	50.998,96	66.723,95
b'. Produits financiers divers		754/7	234.442,81	231.467,89
II'. Sous-total (produits courants)		70/75	20.460.968,81	20.988.294,00
III'. Mali courant (II - II')			356.775,99	0,00
IV'. Produits résultant de la variation normale des valeurs de bilan, redressements, travaux internes				
A'. Plus-values annuelles		761	1.236.076,33	990.433,82
B'. Variations des stocks		764	0,00	0,00
C'. Redressement des cptes des remb. des emprunts		765	2.831.124,96	2.577.449,15
D'. Réductions des subsides d'investissement, des dons et legs obtenus		767	1.338.634,96	1.332.271,03
E'. Travaux internes passés à l'immobilisé		769	0,00	0,00
V'. Sous-total (produits non encaissés)		76	5.405.836,25	4.900.154,00
VI'. Total des produits d'exploitation (II' + V')		70/76	25.866.805,06	25.888.448,00
VII'. Mali d'exploitation (VI - VI')			0,00	0,00
VIII'. Produits exceptionnels				
A'. Du service ordinaire		771	13.305,32	44.314,01
B'. Du service extraordinaire		772	2,39	18.025,00
C'. Produits exceptionnels non budgétés		773	0,00	0,00
Sous-total (produits exceptionnels)		77	13.307,71	62.339,01
IX'. Prélèvements sur les réserves				
A'. Du service ordinaire		785	0,00	0,00
B'. Du service extraordinaire		786	161.601,84	899.071,08
Sous-total des prélèvements sur réserves		78	161.601,84	899.071,08
X'. Total des produits exceptionnels et des prélèvements sur réserves (VIII' + IX')		77/78	174.909,55	961.410,09
XI'. Mali exceptionnel (X - X')			94.880,58	0,00
XII'. Total des produits (VI' + X')			26.041.714,61	26.849.858,09
XIII'. Mali de l'exercice (XII - XII')			0,00	0,00
XIV'. Affectation des malis (XIII')				
A'. Mali d'exploitation à reporter au bilan		79201	0,00	0,00
B'. Mali exceptionnel à reporter au bilan		79202	94.880,58	0,00
Sous-total (affectation des résultats)		79	94.880,58	0,00
XV'. Contrôle de balance (XII' + XIV' = XV)			26.136.595,19	26.849.858,09

Commentaires

Glossaire

Termes

Définitions:

Exercice propre	L'exercice du document allant du 1er janvier au 31 décembre
Exercices antérieurs	Les opérations antérieures à l'exercice propre
Résultat global	Le boni ou le mali de l'exercice propre cumulé avec celui des exercices antérieurs
Dépenses de transfert	Dépenses effectuées à destination de tiers à la commune (d'autres institutions, organismes, ménages ..)
Recettes de transfert	Recettes en provenance de tiers (subsides, taxes, ...)
Recettes de prestation	Recettes découlant de services payants rendus par la commune, de locations, de droits d'entrée ...
Dépenses de prélèvements	Sommes prélevées sur les excédents budgétaires par la commune pour alimenter des fonds de réserves ordinaires ou extraordinaires (pour financer des dépenses d'investissement sur fonds propres) ou des provisions (pour faire face à des charges futures importantes)
Recettes de prélèvements	Utilisation des fonds de réserve et des provisions (constitués au moyen des dépenses de prélèvement)
Ordinaire	Les recettes et dépenses nécessaires au fonctionnement de la commune (taxes, subventions , salaires,électricité,fournitures,...)
Extraordinaire	Les dépenses et leurs moyens de financement afférentes aux investissements (travaux importants, rénovations, achat de matériel et de véhicules etc ...)