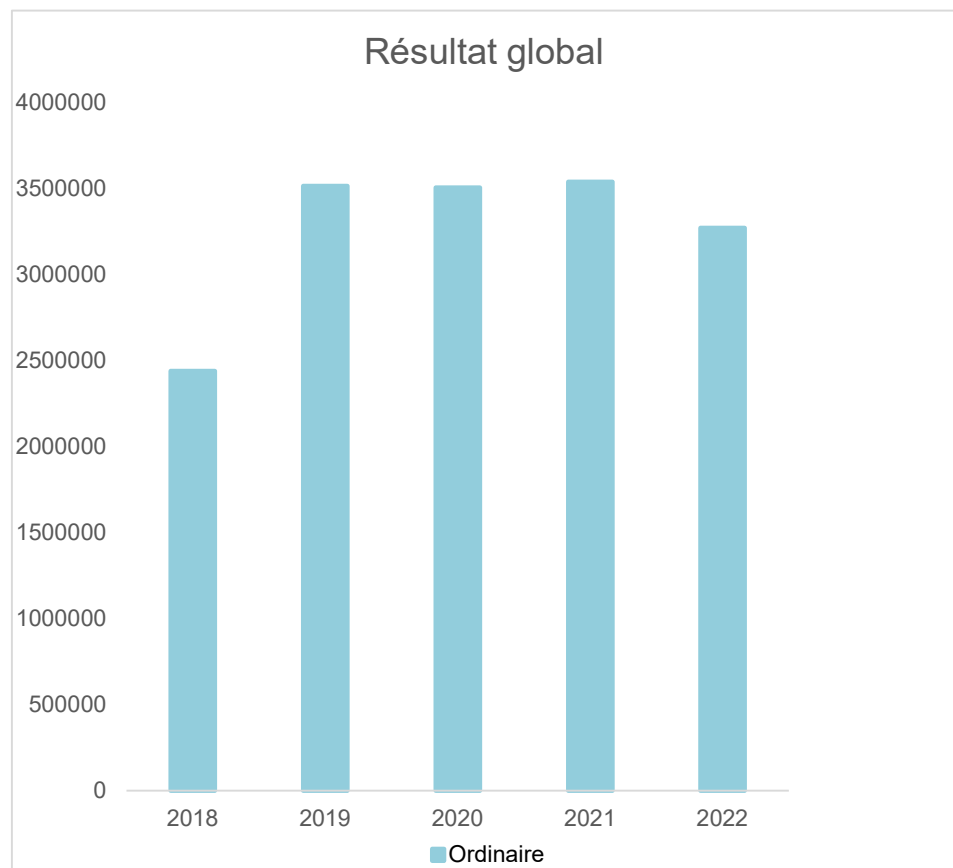
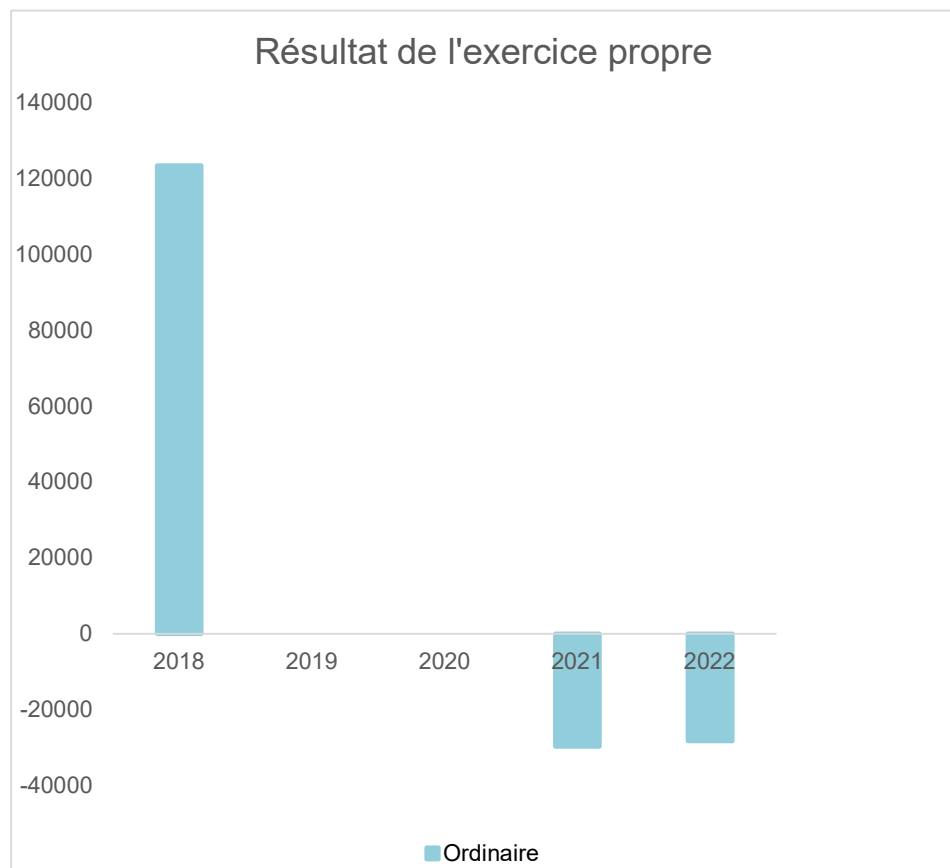


	<h1>SYNTHÈSE du BUDGET INITIAL</h1> <p>Module informatisé de publication des budgets annuels</p>	
---	--	---

Commune de : SPA			
Adresse de l'administration:	<input type="text" value="Rue de l'Hôtel de Ville 44"/> <input type="text" value="4900 SPA"/> <input type="text" value="www.villedespa.be"/>		
Date d'arrêt du budget par le conseil:	<input type="text" value="27/01/2022"/>		
Date d'approbation de la Tutelle:	<input type="text" value="07/03/2022"/>		
Type document:	<input type="text" value="Budget"/>	Exercice:	<input type="text" value="2022"/>
Directeur Général: François TASQUIN			
Tél:			
Fax:			
Email:			
Directeur Financier: Anne RZONZEF			
Tél:			
Fax:			
Email:			

Evolution du résultat budgétaire ordinaire					
	Budget	Budget	Budget	Budget	Budget
Exercices:	2018	2019	2020	2021	2022
Résultats Exercice Propre*	123.493	0	0	-29.700	-28.215
Résultat global* (avec exercices antérieurs et prélèvements)	2.441.139	3.516.723	3.507.198	3.542.594	3.273.582

* Montant arrondi à l'euro



Synthèse du Budget	Administration communale de SPA	Code INS	63072
		Exercice:	2022
Modèle officiel généré par l'application eComptes © SPW Intérieur et Action Sociale		<i>Version:</i>	1

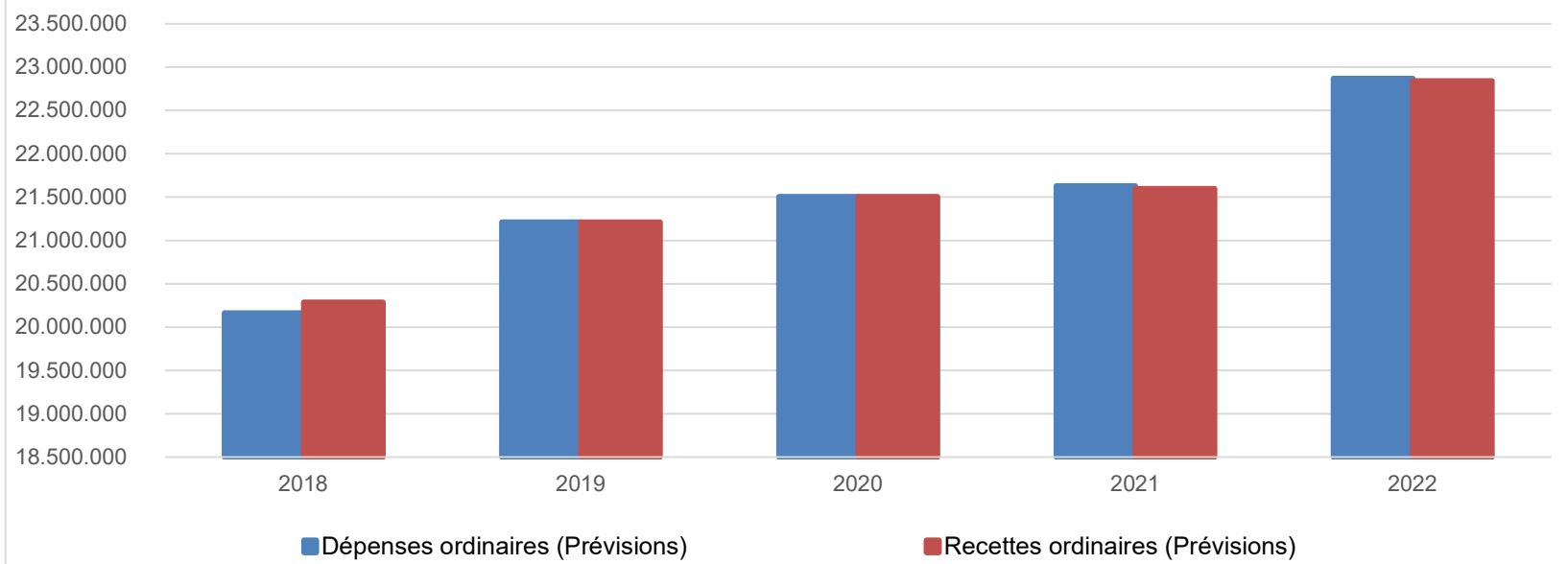
Ventilation économique des dépenses et des recettes ordinaires					
	Budget	Budget	Budget	Budget	Budget
	Dépenses ordinaires (Prévisions)				
Exercices:	2018	2019	2020	2021	2022
Personnel	7.768.192,92	8.320.473,65	8.542.051,48	8.441.848,42	8.870.759,07
Fonctionnement	2.559.172,49	2.596.544,53	2.691.680,69	2.509.984,07	2.428.130,27
Transferts	6.410.513,24	6.696.374,24	6.727.506,83	7.078.131,50	8.049.117,85
Dette	3.422.595,76	3.596.620,43	3.543.383,94	3.598.228,63	3.520.959,58
Prélèvements (hors 060)	0,00	0,00	0,00	0,00	0,00
Total (exercice propre)*	20.160.474	21.210.013	21.504.623	21.628.193	22.868.967
Exercices antérieurs	187.700,12	203.203,40	337.845,70	266.373,58	405.295,49
Prélèvements	117.147,25	117.490,41	117.490,41	120.219,01	120.219,01
Total général*	20.465.322	21.530.707	21.959.959	22.014.785	23.394.481

* Montant arrondi à l'euro

Recettes ordinaires (Prévisions)					
Exercices:	2018	2019	2020	2021	2022
Prestation	7.355.761,91	8.086.202,51	8.456.222,32	8.489.522,78	8.556.028,49
Transferts	12.692.919,97	12.891.538,03	12.893.781,60	12.913.850,82	14.219.253,10
Dette	235.285,50	232.272,31	154.619,02	154.619,02	65.470,18
Prélèvements	0,00	0,00	0,00	40.500,00	0,00
Total (exercice propre)*	20.283.967	21.210.013	21.504.623	21.598.493	22.840.752
Exercices antérieurs	2.622.493,32	3.837.416,64	3.962.534,22	3.958.886,83	3.827.311,38
Prélèvements	0,00	0,00	0,00	0,00	0,00
Total général*	22.906.461	25.047.429	25.467.157	25.557.379	26.668.063

* Montant arrondi à l'euro

Evolution des recettes et des dépenses ordinaires (exercice propre)



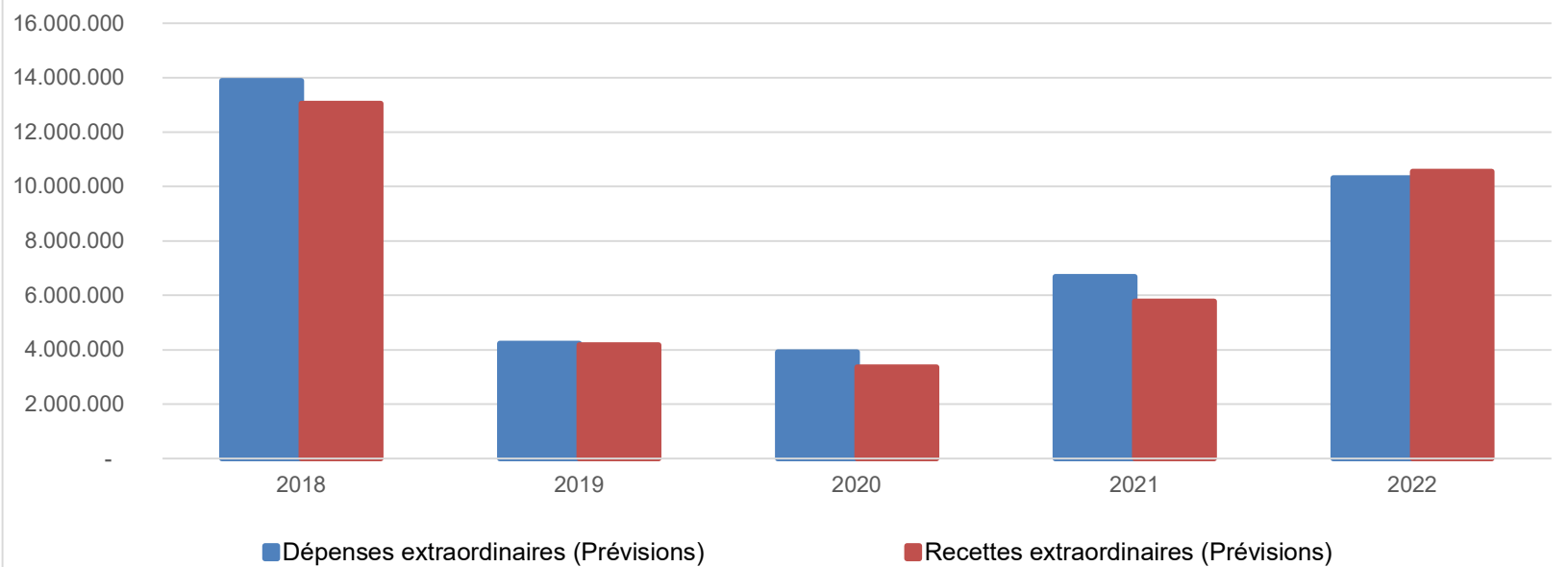
Ventilation économique des dépenses et des recettes extraordinaires					
	Budget	Budget	Budget	Budget	Budget
	Dépenses extraordinaires (Prévisions)				
Exercices:	2018	2019	2020	2021	2022
Transferts	530.000,00	77.935,02	140.555,00	2.949.861,78	49.418,79
Investissements	13.196.000,00	3.993.500,00	3.482.000,00	3.418.500,00	10.131.001,00
Dette	157.147,25	157.490,41	295.490,41	268.555,00	126.219,01
Prélèvements	0,00	0,00	0,00	0,00	0,00
	0,00	0,00	0,00	40.500,00	0,00
Total (exercice propre)*	13.883.147	4.228.925	3.918.045	6.677.417	10.306.639
Exercices antérieurs	240.500,00	81.000,00	254.750,00	447.839,21	2.786.336,49
Prélèvements	11.791,99	202.973,90	0,00	0,00	1.239.986,36
Total général*	14.135.439	4.512.899	4.172.795	7.125.256	14.332.962

* Montant arrondi à l'euro

Recettes extraordinaires (Prévisions)					
Exercices:	2018	2019	2020	2021	2022
Transferts	9.279.000,00	1.769.935,02	476.555,00	279.328,61	5.048.430,15
Investissements	0,00	0,00	0,00	0,00	764.775,00
Dette	3.774.522,93	2.405.366,33	2.877.000,00	5.508.369,16	4.743.800,00
Prélèvements	0,00	0,00	0,00	0,00	0,00
Total (exercice propre)*	13.053.523	4.175.301	3.353.555	5.787.698	10.557.005
Exercices antérieurs	2.546.357,70	2.419.843,24	2.694.748,43	2.526.680,63	4.370.821,91
Prélèvements	917.251,25	348.990,41	570.490,41	940.874,15	1.810.620,01
Total général*	16.517.132	6.944.135	6.618.794	9.255.253	16.738.447

* Montant arrondi à l'euro

Evolution des recettes et des dépenses extraordinaires (exercice propre)



Ventilation fonctionnelle					
Evolution des dépenses ordinaires (exercice propre)					
	Budget	Budget	Budget	Budget	Budget
	2018	2019	2020	2021	2022
0 Recettes et dépenses générales	502.258,32	420.475,66	378.849,83	360.391,79	362.226,83
1 Administration générale	4.238.662,48	4.549.940,16	4.485.793,13	4.704.056,84	4.658.214,04
3 Sécurité	2.381.213,54	2.505.597,39	2.702.752,44	2.549.310,89	2.556.256,07
4 Voiries-communications	2.327.687,22	2.477.351,89	2.588.006,97	2.572.487,61	2.799.375,94
5 Industrie - commerce	1.141.522,65	1.293.841,40	1.270.228,17	1.293.099,50	1.300.617,75
6 Sylviculture- Agriculture	17.743,44	33.051,25	33.096,85	12.419,12	12.681,42
70>75 Enseignement	752.420,48	775.721,83	888.365,32	783.834,73	803.581,49
76>77 Culture et sports	3.395.542,49	3.449.438,25	3.370.692,88	3.558.993,72	3.603.817,50
78 Radio, télévision, presse	19.500,00	19.500,00	19.812,33	29.100,00	23.562,00
79 Culte	69.717,90	97.018,73	75.829,78	55.441,76	82.126,88
80>86 Action Sociale	3.172.853,43	3.445.147,41	3.404.971,91	3.521.298,63	3.500.234,04
87 Santé publique et hygiène	2.045.526,30	2.044.399,09	2.091.125,65	1.959.066,33	2.050.888,36
90>92 Logement	49.511,62	51.261,80	180.633,48	182.873,16	940.878,18
93 Aménagement du territoire	163.461,79	164.758,40	131.954,61	166.037,55	294.725,28

Ventilation fonctionnelle					
Evolution des recettes ordinaires (exercice propre)					
	Budget	Budget	Budget	Budget	Budget
	2018	2019	2020	2021	2022
0 Recettes et dépenses générales	12.759.312,26	14.627.431,37	10.793.983,03	10.817.578,21	12.394.379,77
1 Administration générale	6.878.995,30	7.130.220,53	7.393.624,54	7.522.142,28	7.176.007,35
3 Sécurité	37.026,12	37.354,37	53.706,34	40.472,39	20.147,36
4 Voiries-communications	200.233,56	208.073,31	225.367,09	255.371,59	74.699,60
5 Industrie - commerce	520.065,38	520.246,56	408.659,41	422.190,83	313.823,40
6 Sylviculture- Agriculture	115.671,81	116.923,62	92.102,50	50.657,40	63.172,30
70>75 Enseignement	400.292,91	391.923,04	452.904,02	451.823,16	391.895,33
76>77 Culture et sports	561.877,39	577.198,30	578.891,27	552.344,72	298.945,13
78 Radio, télévision, presse	0,00	0,00	0,00	0,00	0,00
79 Culte	0,00	0,00	0,00	0,00	0,00
80>86 Action Sociale	1.196.237,47	1.199.254,95	1.209.433,10	1.208.969,49	1.094.619,49
87 Santé publique et hygiène	182.566,01	184.443,62	202.489,93	217.695,34	111.255,00
90>92 Logement	17.308,07	17.465,72	51.250,52	18.432,29	815.307,04
93 Aménagement du territoire	36.874,42	36.894,10	42.211,19	40.814,92	86.500,00

Ventilation fonctionnelle					
Evolution des dépenses extraordinaires (exercice propre)					
	Budget	Budget	Budget	Budget	Budget
	2018	2019	2020	2021	2022
0 Recettes et dépenses générales	11.791,99	202.973,90	0,00	40.500,00	1.239.986,36
1 Administration générale	104.000,00	46.500,00	403.000,00	231.000,00	350.001,00
3 Sécurité	0,00	120.000,00	175.000,00	160.000,00	168.000,00
4 Voiries-communications	1.425.000,00	1.730.000,00	1.414.000,00	2.024.500,00	8.644.000,00
5 Industrie - commerce	8.461.000,00	1.031.000,00	623.000,00	222.000,00	161.000,00
6 Sylviculture- Agriculture	0,00	0,00	0,00	0,00	0,00
70>75 Enseignement	25.000,00	17.000,00	81.000,00	67.000,00	72.000,00
76>77 Culture et sports	2.461.000,00	450.000,00	534.000,00	3.442.369,16	536.000,00
78 Radio, télévision, presse	0,00	0,00	0,00	0,00	0,00
79 Culte	314.000,00	66.000,00	40.000,00	0,00	45.000,00
80>86 Action Sociale	10.000,00	0,00	0,00	12.000,00	12.000,00
87 Santé publique et hygiène	1.083.147,25	768.425,43	648.045,41	478.047,62	318.637,80
90>92 Logement	0,00	0,00	0,00	0,00	0,00
93 Aménagement du territoire	0,00	0,00	0,00	0,00	0,00

Ventilation fonctionnelle					
Evolution des recettes extraordinaires (exercice propre)					
	Budget	Budget	Budget	Budget	Budget
	2018	2019	2020	2021	2022
0 Recettes et dépenses générales	3.223.108,95	2.877.833,65	3.016.488,84	940.874,15	2.285.831,37
1 Administration générale	104.000,00	45.000,00	403.000,00	231.000,00	982.775,00
3 Sécurité	0,00	120.000,00	55.000,00	0,00	168.000,00
4 Voiries-communications	1.217.896,00	1.730.000,00	1.414.000,00	1.455.500,00	7.913.000,00
5 Industrie - commerce	8.012.000,00	991.000,00	537.000,00	222.000,00	158.600,00
6 Sylviculture- Agriculture	0,00	0,00	0,00	0,00	0,00
70>75 Enseignement	112.626,93	122.366,33	81.000,00	67.000,00	72.000,00
76>77 Culture et sports	2.461.000,00	450.000,00	534.000,00	3.442.369,16	536.000,00
78 Radio, télévision, presse	0,00	0,00	0,00	0,00	0,00
79 Culte	314.000,00	66.000,00	40.000,00	0,00	45.000,00
80>86 Action Sociale	10.000,00	0,00	0,00	12.000,00	12.000,00
87 Santé publique et hygiène	822.000,00	460.935,02	289.555,00	357.828,61	194.418,79
90>92 Logement	0,00	0,00	0,00	0,00	0,00
93 Aménagement du territoire	0,00	0,00	0,00	0,00	0,00

Commentaires

Glossaire

Termes

Définitions:

Exercice propre	L'exercice du document allant du 1er janvier au 31 décembre
Exercices antérieurs	Les opérations antérieures à l'exercice propre
Résultat global	Le boni ou le mali de l'exercice propre cumulé avec celui des exercices antérieurs
Dépenses de transfert	Dépenses effectuées à destination de tiers à la commune (d'autres institutions, organismes, ménages ..)
Recettes de transfert	Recettes en provenance de tiers (subsides, taxes, ...)
Recettes de prestation	Recettes découlant de services payants rendus par la commune, de locations, de droits d'entrée ...
Dépenses de prélèvements	Sommes prélevées sur les excédents budgétaires par la commune pour alimenter des fonds de réserves ordinaires ou extraordinaires (pour financer des dépenses d'investissement sur fonds propres) ou des provisions (pour faire face à des charges futures importantes)
Recettes de prélèvements	Utilisation des fonds de réserve et des provisions (constitués au moyen des dépenses de prélèvement)
Ordinaire	Les recettes et dépenses nécessaires au fonctionnement de la commune (taxes, subventions , salaires,électricité,fournitures,...)
Extraordinaire	Les dépenses et leurs moyens de financement afférentes aux investissements (travaux importants, rénovations, achat de matériel et de véhicules etc ...)