

Synthèse du Budget	Administration communale de : SPA	Code INS	63072
		Exercice:	2021
Modèle officiel généré par l'application eComptes © SPW.INTERIEUR & ACTION SOCIALE		<i>Version:</i>	<i>1</i>



eComptes

SYNTHÈSE du BUDGET INITIAL

Module informatisé de publication des budgets annuels



Wallonie
intérieur
SPW

Commune de : **SPA**

Adresse de l'administration: Rue de l'Hôtel de Ville 44
4900 SPA
www.villedespa.be

Date d'arrêt du budget par le conseil: 17/12/2020

Date d'approbation de la Tutelle: 21/01/2021

Type document: Budget Exercice: **2021**

Directeur Général: François TASQUIN

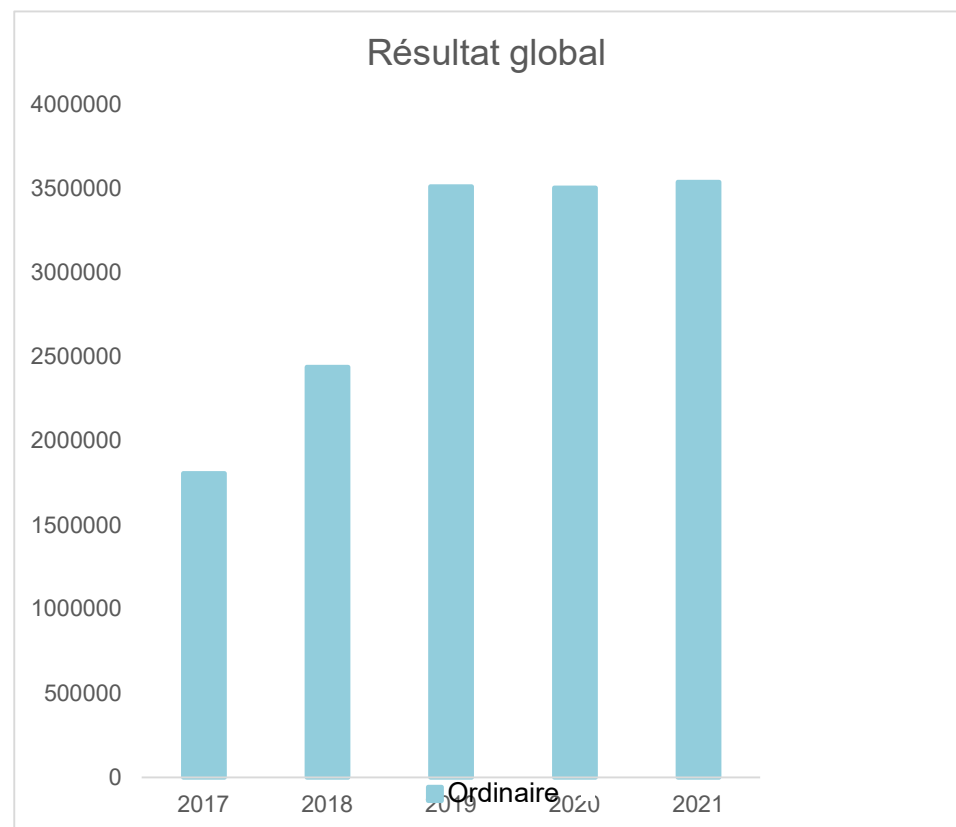
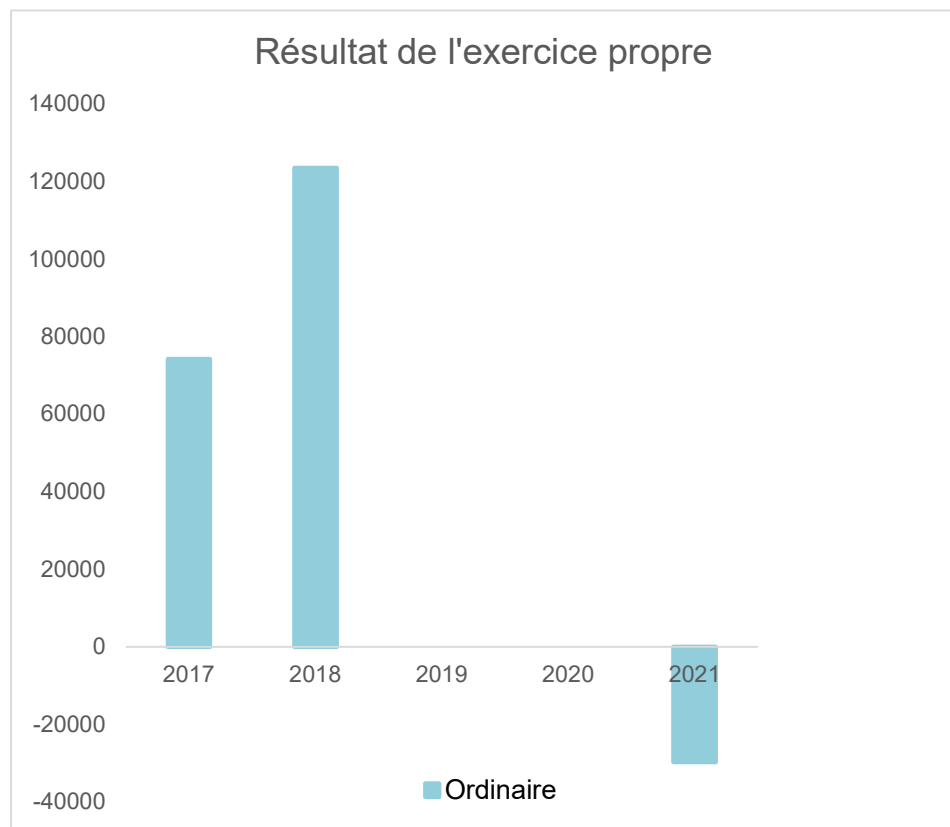
Tél:
Fax:
Email:

Directeur Financier: Anne RZONZEF

Tél:
Fax:
Email:

Evolution du résultat budgétaire ordinaire					
	Budget	Budget	Budget	Budget	Budget
Exercices:	2017	2018	2019	2020	2021
Résultats Exercice Propre*	74.266	123.493	0	0	-29.700
Résultat global* (avec exercices antérieurs et prélèvements)	1.808.787	2.441.139	3.516.723	3.507.198	3.542.594

* Montant arrondi à l'euro



Synthèse du Budget	Administration communale de : SPA	Code INS	63072
		Exercice:	2021
Modèle officiel généré par l'application eComptes © SPW.INTERIEUR & ACTION SOCIALE		<i>Version:</i>	1

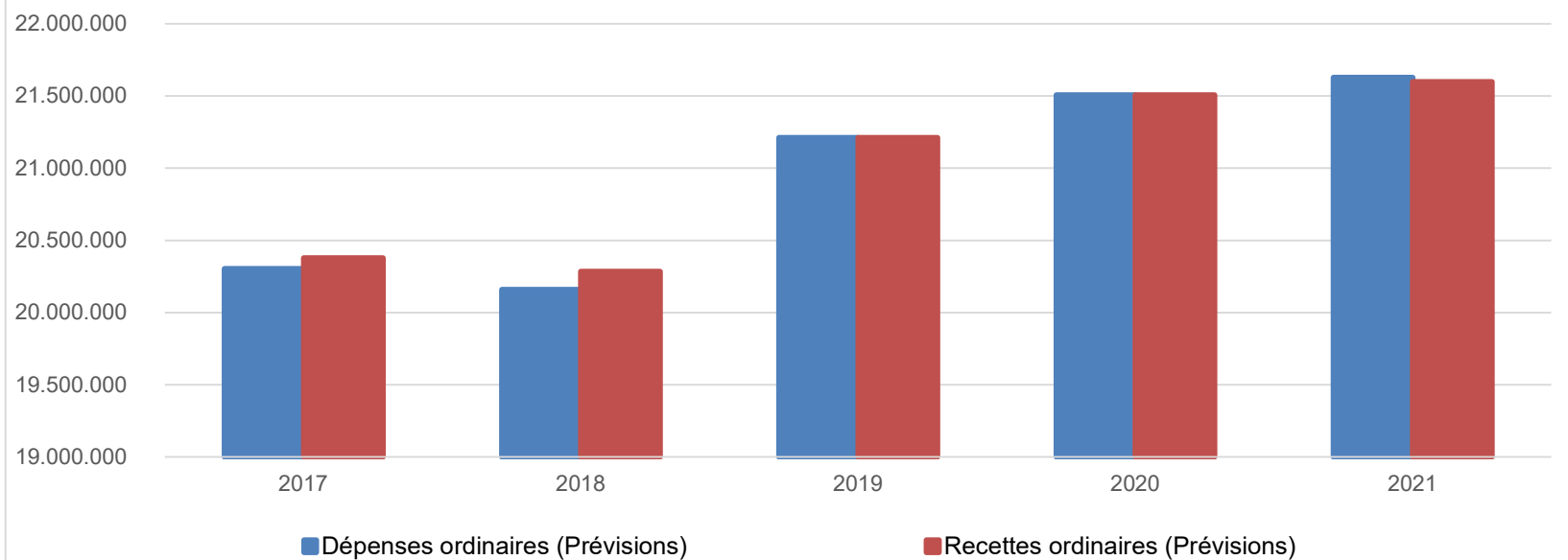
Ventilation économique des dépenses et des recettes ordinaires					
	Budget	Budget	Budget	Budget	Budget
	Dépenses ordinaires (Prévisions)				
Exercices:	2017	2018	2019	2020	2021
Personnel	7.717.926,10	7.768.192,92	8.320.473,65	8.542.051,48	8.441.848,42
Fonctionnement	2.514.096,33	2.559.172,49	2.596.544,53	2.691.680,69	2.509.984,07
Transferts	6.653.527,01	6.410.513,24	6.696.374,24	6.727.506,83	7.078.131,50
Dette	3.417.817,57	3.422.595,76	3.596.620,43	3.543.383,94	3.598.228,63
Prélèvements (hors 060)	0,00	0,00	0,00	0,00	0,00
Total (exercice propre)*	20.303.367	20.160.474	21.210.013	21.504.623	21.628.193
Exercices antérieurs	197.809,46	187.700,12	203.203,40	337.845,70	266.373,58
Prélèvements	92.885,15	117.147,25	117.490,41	117.490,41	120.219,01
Total général*	20.594.062	20.465.322	21.530.707	21.959.959	22.014.785

* Montant arrondi à l'euro

Recettes ordinaires (Prévisions)					
Exercices:	2017	2018	2019	2020	2021
Prestation	7.424.462,14	7.355.761,91	8.086.202,51	8.456.222,32	8.489.522,78
Transferts	12.218.278,99	12.692.919,97	12.891.538,03	12.893.781,60	12.913.850,82
Dette	734.891,53	235.285,50	232.272,31	154.619,02	154.619,02
Prélèvements	0,00	0,00	0,00	0,00	40.500,00
Total (exercice propre)*	20.377.633	20.283.967	21.210.013	21.504.623	21.598.493
Exercices antérieurs	2.025.216,01	2.622.493,32	3.837.416,64	3.962.534,22	3.958.886,83
Prélèvements	0,00	0,00	0,00	0,00	0,00
Total général*	22.402.849	22.906.461	25.047.429	25.467.157	25.557.379

* Montant arrondi à l'euro

Evolution des recettes et des dépenses ordinaires (exercice propre)



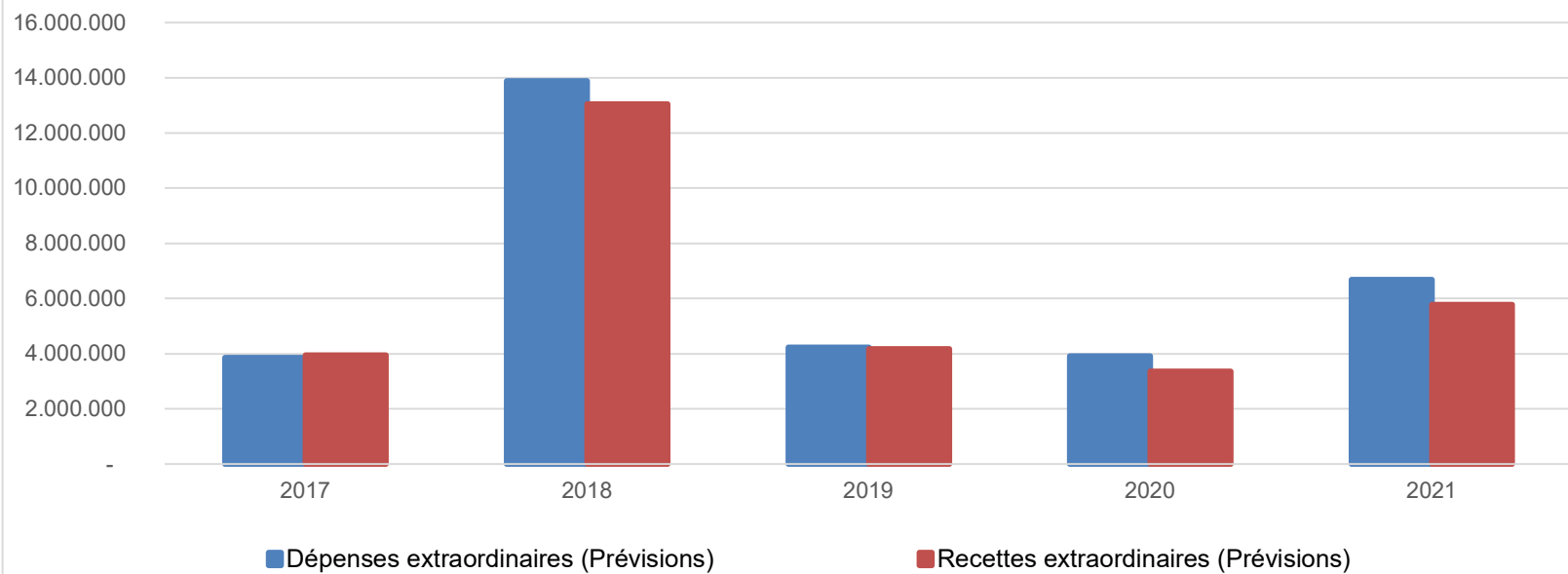
Ventilation économique des dépenses et des recettes extraordinaires					
	Budget	Budget	Budget	Budget	Budget
	Dépenses extraordinaires (Prévisions)				
Exercices:	2017	2018	2019	2020	2021
Transferts	500.000,00	530.000,00	77.935,02	140.555,00	2.949.861,78
Investissements	3.224.000,00	13.196.000,00	3.993.500,00	3.482.000,00	3.418.500,00
Dette	132.885,15	157.147,25	157.490,41	295.490,41	268.555,00
Prélèvements	0,00	0,00	0,00	0,00	0,00
	0,00	0,00	0,00	0,00	40.500,00
Total (exercice propre)*	3.856.885	13.883.147	4.228.925	3.918.045	6.677.417
Exercices antérieurs	212.018,77	240.500,00	81.000,00	254.750,00	447.839,21
Prélèvements	240.160,00	11.791,99	202.973,90	0,00	0,00
Total général*	4.309.064	14.135.439	4.512.899	4.172.795	7.125.256

* Montant arrondi à l'euro

Recettes extraordinaires (Prévisions)					
Exercices:	2017	2018	2019	2020	2021
Transferts	2.216.160,00	9.279.000,00	1.769.935,02	476.555,00	279.328,61
Investissements	10.000,00	0,00	0,00	0,00	0,00
Dette	1.723.000,00	3.774.522,93	2.405.366,33	2.877.000,00	5.508.369,16
Prélèvements	0,00	0,00	0,00	0,00	0,00
Total (exercice propre)*	3.949.160	13.053.523	4.175.301	3.353.555	5.787.698
Exercices antérieurs	2.761.521,86	2.546.357,70	2.419.843,24	2.694.748,43	2.526.680,63
Prélèvements	160.725,23	917.251,25	348.990,41	570.490,41	940.874,15
Total général*	6.871.407	16.517.132	6.944.135	6.618.794	9.255.253

* Montant arrondi à l'euro

Evolution des recettes et des dépenses extraordinaires (exercice propre)



Ventilation fonctionnelle					
Evolution des dépenses ordinaires (exercice propre)					
	Budget	Budget	Budget	Budget	Budget
	2017	2018	2019	2020	2021
0 Recettes et dépenses générales	477.322,05	502.258,32	420.475,66	378.849,83	360.391,79
1 Administration générale	4.173.424,64	4.238.662,48	4.549.940,16	4.485.793,13	4.704.056,84
3 Sécurité	2.290.076,33	2.381.213,54	2.505.597,39	2.702.752,44	2.549.310,89
4 Voiries-communications	2.312.498,03	2.327.687,22	2.477.351,89	2.588.006,97	2.572.487,61
5 Industrie - commerce	1.628.317,99	1.141.522,65	1.293.841,40	1.270.228,17	1.293.099,50
6 Sylviculture- Agriculture	13.230,04	17.743,44	33.051,25	33.096,85	12.419,12
70>75 Enseignement	707.296,50	752.420,48	775.721,83	888.365,32	783.834,73
76>77 Culture et sports	3.369.454,21	3.395.542,49	3.449.438,25	3.370.692,88	3.558.993,72
78 Radio, télévision, presse	20.765,87	19.500,00	19.500,00	19.812,33	29.100,00
79 Culte	71.280,78	69.717,90	97.018,73	75.829,78	55.441,76
80>86 Action Sociale	3.121.521,67	3.172.853,43	3.445.147,41	3.404.971,91	3.521.298,63
87 Santé publique et hygiène	2.007.501,91	2.045.526,30	2.044.399,09	2.091.125,65	1.959.066,33
90>92 Logement	48.683,62	49.511,62	51.261,80	180.633,48	182.873,16
93 Aménagement du territoire	154.878,52	163.461,79	164.758,40	131.954,61	166.037,55

Ventilation fonctionnelle					
Evolution des recettes ordinaires (exercice propre)					
	Budget	Budget	Budget	Budget	Budget
	2017	2018	2019	2020	2021
0 Recettes et dépenses générales	12.320.278,99	12.759.312,26	14.627.431,37	10.793.983,03	10.817.578,21
1 Administration générale	6.490.769,69	6.878.995,30	7.130.220,53	7.393.624,54	7.522.142,28
3 Sécurité	35.578,60	37.026,12	37.354,37	53.706,34	40.472,39
4 Voiries-communications	148.254,66	200.233,56	208.073,31	225.367,09	255.371,59
5 Industrie - commerce	952.044,83	520.065,38	520.246,56	408.659,41	422.190,83
6 Sylviculture- Agriculture	114.623,00	115.671,81	116.923,62	92.102,50	50.657,40
70>75 Enseignement	322.858,45	400.292,91	391.923,04	452.904,02	451.823,16
76>77 Culture et sports	557.808,66	561.877,39	577.198,30	578.891,27	552.344,72
78 Radio, télévision, presse	0,00	0,00	0,00	0,00	0,00
79 Culte	0,00	0,00	0,00	0,00	0,00
80>86 Action Sociale	1.131.244,62	1.196.237,47	1.199.254,95	1.209.433,10	1.208.969,49
87 Santé publique et hygiène	286.293,03	182.566,01	184.443,62	202.489,93	217.695,34
90>92 Logement	16.124,14	17.308,07	17.465,72	51.250,52	18.432,29
93 Aménagement du territoire	26.970,00	36.874,42	36.894,10	42.211,19	40.814,92

Ventilation fonctionnelle					
Evolution des dépenses extraordinaires (exercice propre)					
	Budget	Budget	Budget	Budget	Budget
	2017	2018	2019	2020	2021
0 Recettes et dépenses générales	240.160,00	11.791,99	202.973,90	0,00	40.500,00
1 Administration générale	175.000,00	104.000,00	46.500,00	403.000,00	231.000,00
3 Sécurité	0,00	0,00	120.000,00	175.000,00	160.000,00
4 Voiries-communications	850.000,00	1.425.000,00	1.730.000,00	1.414.000,00	2.024.500,00
5 Industrie - commerce	645.000,00	8.461.000,00	1.031.000,00	623.000,00	222.000,00
6 Sylviculture- Agriculture	0,00	0,00	0,00	0,00	0,00
70>75 Enseignement	345.000,00	25.000,00	17.000,00	81.000,00	67.000,00
76>77 Culture et sports	1.135.000,00	2.461.000,00	450.000,00	534.000,00	3.442.369,16
78 Radio, télévision, presse	0,00	0,00	0,00	0,00	0,00
79 Culte	70.000,00	314.000,00	66.000,00	40.000,00	0,00
80>86 Action Sociale	0,00	10.000,00	0,00	0,00	12.000,00
87 Santé publique et hygiène	636.885,15	1.083.147,25	768.425,43	648.045,41	478.047,62
90>92 Logement	0,00	0,00	0,00	0,00	0,00
93 Aménagement du territoire	0,00	0,00	0,00	0,00	0,00

Ventilation fonctionnelle					
Evolution des recettes extraordinaires (exercice propre)					
	Budget	Budget	Budget	Budget	Budget
	2017	2018	2019	2020	2021
0 Recettes et dépenses générales	2.883.228,40	3.223.108,95	2.877.833,65	3.016.488,84	940.874,15
1 Administration générale	174.000,00	104.000,00	45.000,00	403.000,00	231.000,00
3 Sécurité	0,00	0,00	120.000,00	55.000,00	0,00
4 Voiries-communications	850.000,00	1.217.896,00	1.730.000,00	1.414.000,00	1.455.500,00
5 Industrie - commerce	605.000,00	8.012.000,00	991.000,00	537.000,00	222.000,00
6 Sylviculture- Agriculture	0,00	0,00	0,00	0,00	0,00
70>75 Enseignement	345.000,00	112.626,93	122.366,33	81.000,00	67.000,00
76>77 Culture et sports	1.135.000,00	2.461.000,00	450.000,00	534.000,00	3.442.369,16
78 Radio, télévision, presse	0,00	0,00	0,00	0,00	0,00
79 Culte	70.000,00	314.000,00	66.000,00	40.000,00	0,00
80>86 Action Sociale	0,00	10.000,00	0,00	0,00	12.000,00
87 Santé publique et hygiène	540.000,00	822.000,00	460.935,02	289.555,00	357.828,61
90>92 Logement	0,00	0,00	0,00	0,00	0,00
93 Aménagement du territoire	0,00	0,00	0,00	0,00	0,00

Commentaires

Glossaire

Termes

Définitions:

Exercice propre	L'exercice du document allant du 1er janvier au 31 décembre
Exercices antérieurs	Les opérations antérieures à l'exercice propre
Résultat global	Le boni ou le mali de l'exercice propre cumulé avec celui des exercices antérieurs
Dépenses de transfert	Dépenses effectuées à destination de tiers à la commune (d'autres institutions, organismes, ménages ..)
Recettes de transfert	Recettes en provenance de tiers (subsides, taxes, ...)
Recettes de prestation	Recettes découlant de services payants rendus par la commune, de locations, de droits d'entrée ...
Dépenses de prélèvements	Sommes prélevées sur les excédents budgétaires par la commune pour alimenter des fonds de réserves ordinaires ou extraordinaires (pour financer des dépenses d'investissement sur fonds propres) ou des provisions (pour faire face à des charges futures importantes)
Recettes de prélèvements	Utilisation des fonds de réserve et des provisions (constitués au moyen des dépenses de prélèvement)
Ordinaire	Les recettes et dépenses nécessaires au fonctionnement de la commune (taxes, subventions , salaires,électricité,fournitures,...)
Extraordinaire	Les dépenses et leurs moyens de financement afférentes aux investissements (travaux importants, rénovations, achat de matériel et de véhicules etc ...)