



SYNTHÈSE des COMPTES

Module informatisé de publication des comptes annuels



Commune de : **SPA**

Adresse de l'administration: Rue de l'Hôtel de Ville 44
4900 SPA
www.villedespa.be

Date d'arrêt du compte par le conseil: 19/05/2022

Date d'approbation de la Tutelle: 11/07/2022

Type document: Compte

Exercice: **2021**

Directeur Général: François TASQUIN

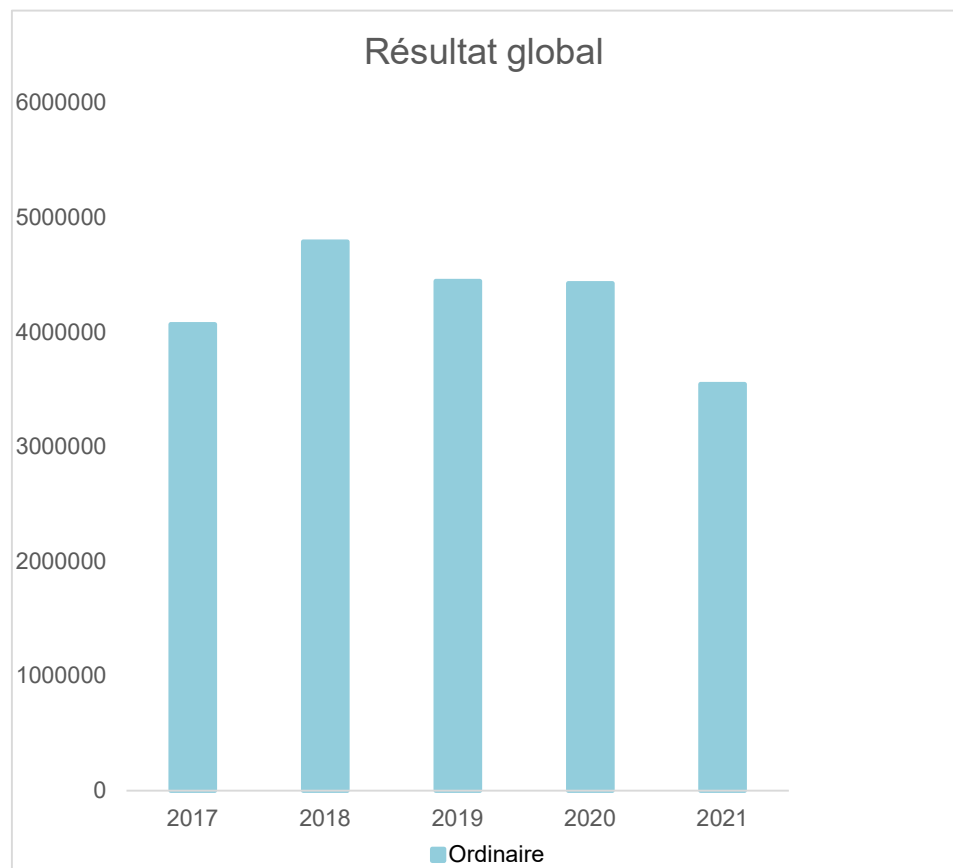
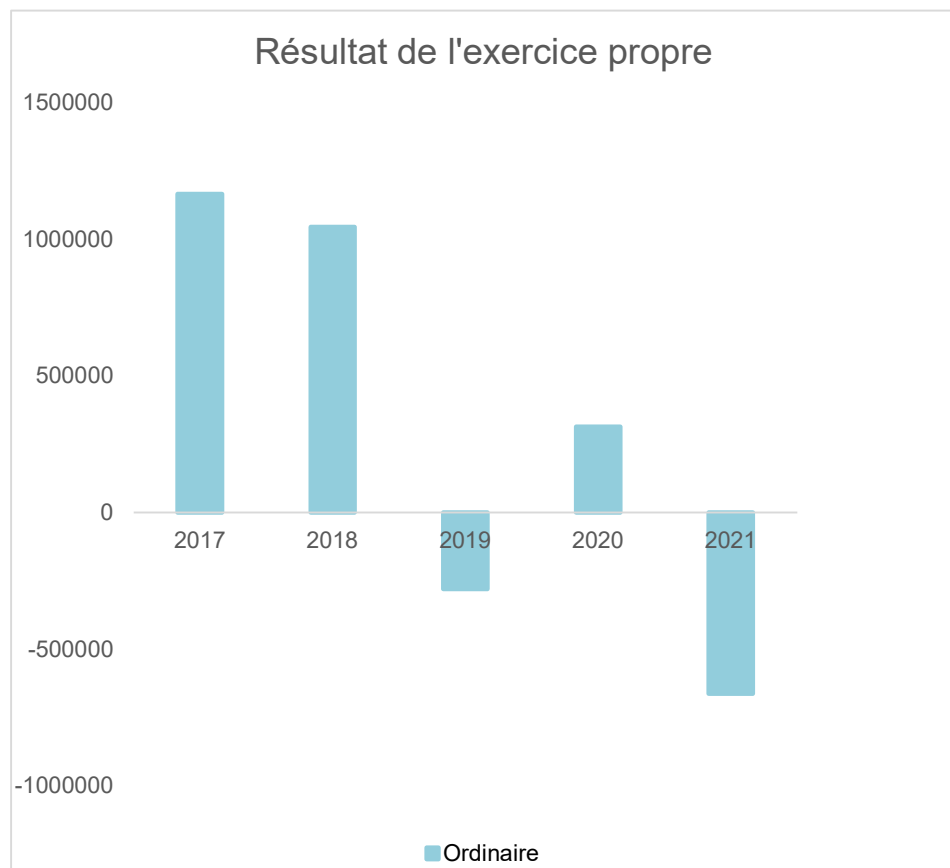
Tél:
Fax:
Email:

Directeur Financier: Anne RZONZEF

Tél:
Fax:
Email:

Evolution du résultat budgétaire ordinaire					
	Compte	Compte	Compte	Compte	Compte
Exercices:	2017	2018	2019	2020	2021
Résultats Exercice Propre*	1.167.080	1.045.165	-280.738	314.417	-663.271
Résultat global* (avec exercices antérieurs et prélèvements)	4.070.694	4.790.642	4.445.025	4.425.940	3.545.634

* Montant arrondi à l'euro



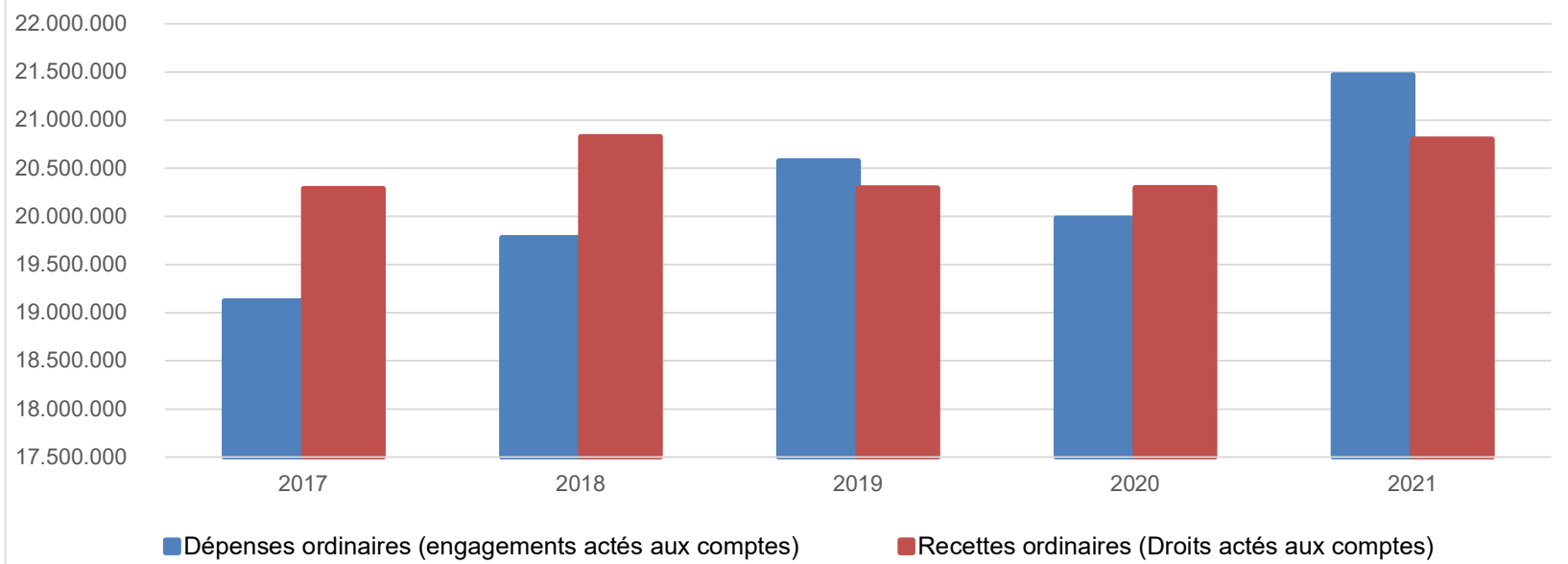
Ventilation économique des dépenses et des recettes ordinaires					
	Compte	Compte	Compte	Compte	Compte
	Dépenses ordinaires (engagements actés aux comptes)				
Exercices:	2017	2018	2019	2020	2021
Personnel	7.508.026,54	7.753.700,36	8.138.519,72	8.046.178,97	8.091.130,56
Fonctionnement	2.371.622,51	2.460.195,52	2.360.208,72	2.071.736,07	2.460.120,33
Transferts	6.217.400,07	6.361.703,59	6.682.052,46	6.455.414,39	7.519.174,72
Dette	3.023.508,79	3.203.444,44	3.395.409,46	3.408.493,92	3.393.813,17
Prélèvements (hors 060)	0,00	0,00	0,00	0,00	0,00
Total (exercice propre)*	19.120.558	19.779.044	20.576.190	19.981.823	21.464.239
Exercices antérieurs	1.061.620,77	1.045.291,43	564.707,47	569.978,36	480.088,41
Prélèvements	92.885,15	117.147,25	117.490,41	117.490,41	120.219,01
Total général*	20.275.064	20.941.483	21.258.388	20.669.292	22.064.546

* Montant arrondi à l'euro

Recettes ordinaires (Droits actés aux comptes)					
Exercices:	2017	2018	2019	2020	2021
Prestation	7.427.549,28	7.716.650,02	7.553.619,75	7.615.088,59	7.721.106,39
Transferts	12.619.000,74	12.876.090,97	12.587.572,21	12.616.615,65	12.937.521,71
Dette	241.087,75	231.467,89	154.260,46	64.536,30	67.339,83
Prélèvements	0,00	0,00	0,00	0,00	75.000,00
Total (exercice propre)*	20.287.638	20.824.209	20.295.452	20.296.241	20.800.968
Exercices antérieurs	4.058.119,63	4.907.915,45	5.407.960,32	4.798.991,36	4.809.212,59
Prélèvements	0,00	0,00	0,00	0,00	0,00
Total général*	24.345.757	25.732.124	25.703.413	25.095.232	25.610.181

* Montant arrondi à l'euro

Evolution des recettes et des dépenses ordinaires (exercice propre)



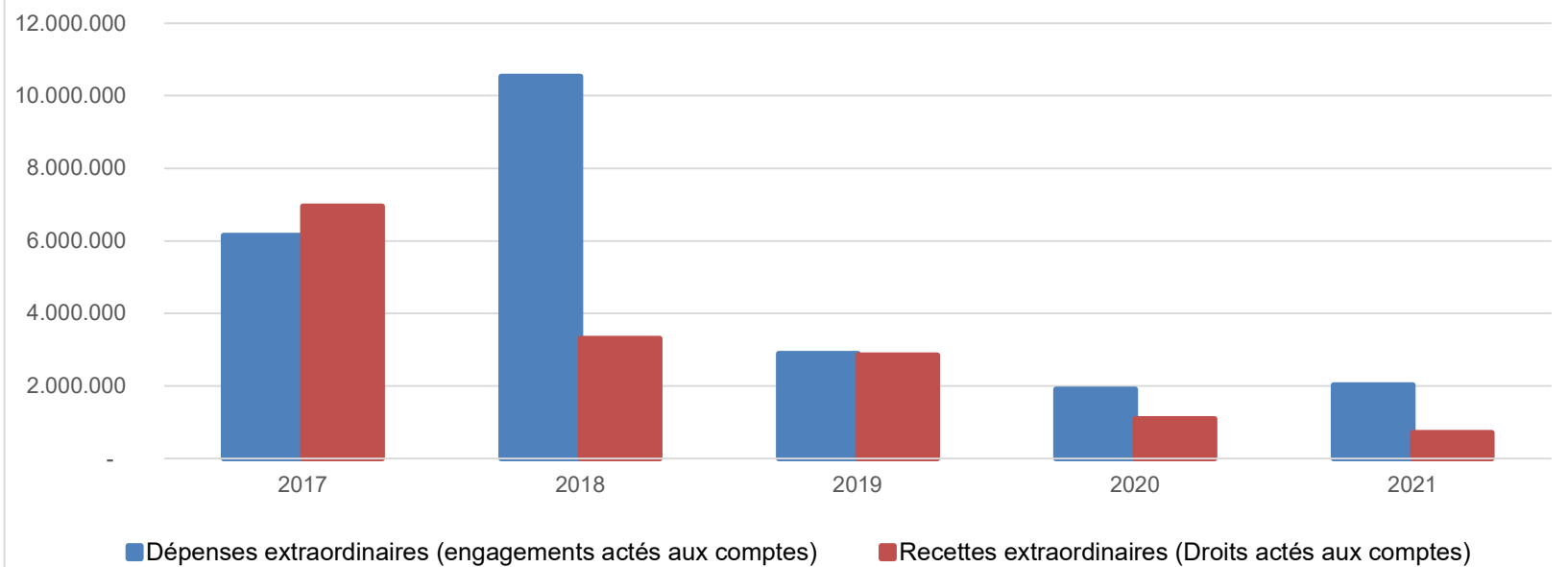
Ventilation économique des dépenses et des recettes extraordinaires					
	Compte	Compte	Compte	Compte	Compte
	Dépenses extraordinaires (engagements actés aux comptes)				
Exercices:	2017	2018	2019	2020	2021
Transferts	795.417,38	306.819,85	88.092,83	43.016,92	24.522,60
Investissements	713.861,48	10.062.806,74	2.525.759,99	1.672.408,07	1.698.323,26
Dette	4.634.820,84	158.573,23	272.158,95	195.208,54	225.028,51
Prélèvements	0,00	0,00	0,00	0,00	0,00
	0,00	0,00	0,00	0,00	75.000,00
Total (exercice propre)*	6.144.100	10.528.200	2.886.012	1.910.634	2.022.874
Exercices antérieurs	4.991.979,68	4.552.997,52	12.941.363,87	12.865.258,10	13.686.714,22
Prélèvements	535.781,77	42.057,99	32.100,61	1.511.052,32	63.711,15
Total général*	11.671.861	15.123.255	15.859.476	16.286.944	15.773.300

* Montant arrondi à l'euro

Recettes extraordinaires (Droits actés aux comptes)					
Exercices:	2017	2018	2019	2020	2021
Transferts	1.797.820,45	703.594,70	546.758,26	624.278,84	1.840,83
Investissements	4.800,00	18.000,00	0,00	5.000,00	82.565,00
Dette	5.149.240,16	2.588.016,68	2.303.315,67	469.604,01	628.117,05
Prélèvements	0,00	0,00	0,00	0,00	0,00
Total (exercice propre)*	6.951.861	3.309.611	2.850.074	1.098.883	712.523
Exercices antérieurs	6.749.047,77	6.907.353,47	9.315.151,80	15.135.004,44	13.623.399,57
Prélèvements	124.721,33	899.071,08	161.601,84	510.214,95	451.489,63
Total général*	13.825.630	11.116.036	12.326.828	16.744.102	14.787.412

* Montant arrondi à l'euro

Evolution des recettes et des dépenses extraordinaires (exercice propre)



Ventilation fonctionnelle					
Evolution des dépenses ordinaires (exercice propre)					
Compte	Compte	Compte	Compte	Compte	
2017	2018	2019	2020	2021	
0 Recettes et dépenses générales	438.463,83	416.572,74	397.358,37	359.056,94	489.882,96
1 Administration générale	4.085.821,79	4.281.347,67	4.544.609,91	4.138.642,08	4.621.582,90
3 Sécurité	2.288.859,08	2.376.888,20	2.493.512,80	2.496.634,75	2.649.951,42
4 Voiries-communications	2.292.702,40	2.293.753,21	2.392.208,15	2.296.592,04	2.390.579,05
5 Industrie - commerce	879.887,99	1.127.939,01	1.196.919,75	1.314.280,24	1.317.141,74
6 Sylviculture- Agriculture	24.057,92	17.396,90	16.895,11	5.900,58	6.053,74
70>75 Enseignement	639.478,01	671.955,86	768.013,79	764.630,73	760.794,91
76>77 Culture et sports	3.284.892,04	3.329.413,75	3.276.500,94	3.061.515,09	3.586.855,07
78 Radio, télévision, presse	17.374,63	17.331,93	19.521,50	17.585,20	28.288,20
79 Culte	77.427,65	66.798,46	88.555,17	64.448,71	50.973,36
80>86 Action Sociale	3.050.483,27	3.131.031,02	3.294.119,45	3.302.751,60	3.410.511,80
87 Santé publique et hygiène	1.947.316,95	1.974.419,65	1.956.964,76	1.935.480,41	1.957.331,28
90>92 Logement	48.637,37	48.989,89	92.202,04	183.173,79	163.139,59
93 Aménagement du territoire	138.040,13	142.352,87	156.299,03	158.621,60	151.371,77

Ventilation fonctionnelle					
Evolution des recettes ordinaires (exercice propre)					
Compte	Compte	Compte	Compte	Compte	
2017	2018	2019	2020	2021	
0 Recettes et dépenses générales	14.094.854,70	15.071.249,58	15.211.794,31	9.995.980,34	9.532.344,54
1 Administration générale	7.026.580,72	7.341.921,60	7.224.986,55	7.286.557,20	7.485.774,23
3 Sécurité	43.649,74	42.123,96	64.969,02	26.444,51	177.787,61
4 Voiries-communications	179.415,02	219.178,00	236.546,36	226.563,63	247.805,57
5 Industrie - commerce	525.439,36	505.680,15	414.602,97	297.276,58	378.539,62
6 Sylviculture- Agriculture	52.341,34	31.839,86	17.089,89	39.424,24	160.197,06
70>75 Enseignement	386.977,08	401.160,78	397.243,91	436.644,73	431.610,05
76>77 Culture et sports	554.159,36	537.229,43	536.465,65	570.123,88	667.672,20
78 Radio, télévision, presse	0,00	0,00	0,00	0,00	0,00
79 Culte	0,00	0,00	7.500,00	0,00	0,00
80>86 Action Sociale	1.148.012,36	1.168.834,71	1.168.165,93	1.103.166,97	1.283.029,34
87 Santé publique et hygiène	174.909,11	163.871,19	201.771,49	251.240,24	294.023,26
90>92 Logement	19.214,72	6.867,96	5.814,85	20.779,84	101.256,66
93 Aménagement du territoire	33.631,94	33.767,98	37.640,10	42.038,38	40.927,79

Ventilation fonctionnelle					
Evolution des dépenses extraordinaires (exercice propre)					
Compte	Compte	Compte	Compte	Compte	
2017	2018	2019	2020	2021	
0 Recettes et dépenses générales	535.781,77	42.057,99	32.100,61	1.511.052,33	138.711,15
1 Administration générale	170.286,56	48.002,92	125.503,80	167.046,65	25.601,76
3 Sécurité	12.805,91	0,00	7.493,83	57.178,00	0,00
4 Voiries-communications	371.542,54	1.812.294,08	1.665.591,95	1.152.532,00	1.198.378,95
5 Industrie - commerce	4.773.972,62	7.892.526,22	542.789,35	116.826,60	0,00
6 Sylviculture- Agriculture	0,00	0,00	0,00	0,00	0,00
70>75 Enseignement	101.033,99	10.381,91	171.229,98	107.392,43	33.760,68
76>77 Culture et sports	102.507,86	251.002,87	156.101,87	99.884,44	317.627,80
78 Radio, télévision, presse	0,00	0,00	0,00	0,00	0,00
79 Culte	0,00	67.611,17	0,00	37.682,81	0,00
80>86 Action Sociale	11.707,82	9.976,45	4.395,30	0,00	11.303,07
87 Santé publique et hygiène	600.242,40	436.404,20	212.905,69	172.090,59	346.500,61
90>92 Logement	0,00	0,00	0,00	0,00	0,00
93 Aménagement du territoire	0,00	0,00	0,00	0,00	14.701,50

Ventilation fonctionnelle					
Evolution des recettes extraordinaires (exercice propre)					
Compte	Compte	Compte	Compte	Compte	
2017	2018	2019	2020	2021	
0 Recettes et dépenses générales	6.092.830,22	7.399.429,99	9.547.399,40	510.214,95	451.489,63
1 Administration générale	207.247,00	57.288,90	125.503,80	172.068,43	2.964,50
3 Sécurité	0,00	0,00	0,00	0,00	0,00
4 Voiries-communications	275.394,25	1.475.513,28	1.665.591,95	685.068,83	284.199,25
5 Industrie - commerce	4.562.818,44	1.375.994,50	188.791,74	0,00	0,00
6 Sylviculture- Agriculture	0,00	0,00	0,00	0,00	0,00
70>75 Enseignement	108.566,99	10.381,91	228.344,13	95.600,33	0,00
76>77 Culture et sports	1.096.705,78	240.045,12	77.292,98	107.300,34	173.956,23
78 Radio, télévision, presse	0,00	0,00	0,00	0,00	0,00
79 Culte	0,00	67.611,17	0,00	15.682,81	0,00
80>86 Action Sociale	11.707,82	9.976,45	0,00	0,00	11.303,07
87 Santé publique et hygiène	316.677,83	72.800,05	67.760,69	23.162,11	240.099,83
90>92 Logement	21.638,50	0,00	0,00	0,00	0,00
93 Aménagement du territoire	0,00	0,00	0,00	0,00	0,00

BILAN**ACTIF**

ACTIFS IMMOBILISES

	Codes	2021	2020
	21/28	104.320.112,68	104.164.247,33
I. Immobilisations incorporelles	21	48.677,23	85.638,13
II. Immobilisations corporelles	22/26	74.103.484,39	73.002.322,98
<u>Patrimoine immobilier</u>			
A. Terres et terrains non bâtis	220	6.156.007,50	6.149.659,51
B. Constructions et leurs terrains	221	37.311.224,91	37.660.248,51
C. Voiries	223	16.483.736,02	16.976.347,47
D. Ouvrages d'art	224	1.720.217,17	1.746.878,46
E. Cours et plans d'eau	226	631.670,45	652.209,79
<u>Patrimoine mobilier</u>			
F. Mobilier, matériel, équipements et signalisation routière.....	230/3	999.571,89	968.687,45
G. Patrimoine artistique et mobilier divers	234	1.302.448,67	1.302.448,67
<u>Autres immobilisations corporelles</u>			
H. Immobilisations en cours d'exécution	24	6.787.941,26	4.759.226,90
I. Droits réels d'emphythéoses et superficies.....	261	2.710.666,52	2.786.616,22
J. Immobilisations en location-financement	262/3	0,00	0,00
III. Subsidés d'investissements accordés	25	59.459,00	53.911,35
A. Aux entreprises privées	251	45.326,50	27.805,05
B. Aux ménages, ASBL et autres organismes	252	14.132,50	26.106,30
C. A l'Autorité supérieure.....	254	0,00	0,00
D. Aux autres pouvoirs publics	256	0,00	0,00
IV. Promesses de subsidés à recevoir, prêts	27	6.646.039,62	7.691.296,58
A. Promesse de subsidés à recevoir.....	270/4	6.646.039,62	7.691.296,58
B. Prêts accordés	275	0,00	0,00
V. Immobilisations financières	28	23.462.452,44	23.331.078,29
A. Participations et titres à revenus fixes	282/5	23.462.452,44	23.331.078,29
B. Cautionnements versés à plus d'un an	288	0,00	0,00
ACTIFS CIRCULANTS	30/58	14.993.083,07	15.383.591,00
VI. Stocks	301	0,00	0,00
VII. Créances à un an au plus	40/42	4.863.154,25	5.233.487,25
A. Débiteurs	40	3.006.449,26	3.450.060,30
B. Autres créances.....	41/42	1.856.704,99	1.783.426,95
1. T.V.A. et taxes additionnelles	411/2	223.800,18	431.037,15
2. Subsidés, dons et legs et emprunts	413	1.296.090,40	981.768,04
3. Intérêts, dividendes et ristournes	415	103.209,27	180.010,45
4. Créances diverses	416/8	42.569,00	524,00
C. Récupérations des remboursements d'emprunts.....	4251	191.036,14	190.087,31
D. Récupération des prêts.....	425/8	0,00	0,00
VIII. Opérations pour compte de tiers	48/A	0	0
IX. Comptes financiers	55/58	10.129.928,82	10.150.103,75
A. Placements de trésorerie à un an au plus	553	3.992.155,91	2.681.087,18
B. Valeurs disponibles	55	6.137.772,91	7.486.701,10
C. Paiements en cours.....	56/8	0,00	-17.684,53
X. Comptes de régularisation et d'attente	49/A	259.999,82	128.234,71
TOTAL DE L'ACTIF	21/58	119.573.195,57	119.676.073,04

BILAN**PASSIF**

FONDS PROPRES

	Codes	2021	2020
	10/16	91.660.222,84	91.155.700,68
I'. Capital	10	23.735.329,93	23.735.329,93
II'. Résultats capitalisés	12	34.497.383,69	30.031.976,60
III'. Résultats reportés	13	266.267,70	3.101.735,58
A'. Des exercices antérieurs.....	1301	1.520.144,84	4.465.407,09
B'. De l'exercice précédent.....	1302	-2.883.816,35	1.520.144,84
C'. Du dernier exercice.....	1303	1.629.939,21	-2.883.816,35
IV'. Réserves	14	1.277.212,00	929.771,47
A'. Fonds de réserve ordinaire.....	14104	0,00	0,00
B'. Fonds de réserve extraordinaire.....	14105	1.277.212,00	929.771,47
V'. Subsidés d'investissement, dons et legs reçus	15	31.884.029,52	33.356.887,10
A'. Des entreprises privées	151	60.990,73	78.007,16
B'. Des ménages, des A.S.B.L. et autres organismes	152	8.932.075,72	9.126.487,53
C'. De l'Autorité supérieure	154	22.890.963,07	24.152.392,41
D'. Des autres pouvoirs publics	156	0,00	0,00
VI'. Provisions pour risques et charges	16	0,00	0,00
DETTES	17/49	26.773.016,28	28.355.514,62
VII'. Dettes à plus d'un an	17	21.108.009,77	22.785.592,31
A'. Emprunts à charge de la commune	171/5	19.464.500,75	20.989.158,25
B'. Emprunts à charge de l'Autorité supérieure.....	1714	1.643.509,02	1.796.434,06
C'. Emprunts à charge de tiers.....	172	0,00	0,00
D'. Dettes de location-financement.....	174	0,00	0,00
E'. Emprunts publics	176	0,00	0,00
F'. Dettes diverses à plus d'un an.....	177	0,00	0,00
G'. Garanties reçues à plus d'un an.....	178	0,00	0,00
VIII'. Dettes à un an au plus	43/6	5.542.135,55	5.430.446,79
A'. Dettes financières.....	43	4.098.273,65	4.290.906,06
1'. Remboursements d'emprunts	435	4.018.590,76	4.182.737,29
2'. Charges financières des emprunts	436	79.171,32	108.168,77
3'. Dettes sur comptes-courants.....	433	511,57	0,00
B'. Dettes commerciales	44	958.058,48	833.328,54
C'. Dettes fiscales, salariales et sociales	45	401.815,50	202.858,95
D'. Dettes diverses	464/7	83.987,92	103.353,24
IX'. Opérations pour compte de tiers	48/P	122.870,96	139.475,52
X'. Comptes de régularisation et d'attente	49/P	1.139.956,45	164.857,74
TOTAL DU PASSIF	10/49	119.573.195,57	119.676.073,04

COMPTE DE RESULTATS

	Codes	2021	2020
I. Charges courantes			
A. Achats de matières	60	574.160,42	543.830,69
B. Services et biens d'exploitation	61	1.772.468,08	1.511.194,04
C. Frais de personnel	62	8.305.266,39	8.324.457,34
D. Subsidés d'exploitation accordés	63	7.104.664,70	6.431.912,85
E. Remboursements des emprunts	64	2.912.647,13	2.881.897,82
F. Charges financières	65	486.935,39	531.286,28
a. Charges financières des emprunts	651/6	469.612,39	526.457,78
b. Charges financières diverses	657	11.553,65	138,32
c. Frais de la gestion financière	658	5.769,35	4.690,18
II. Sous-total (charges courantes)	60/65	21.156.142,11	20.224.579,02
III. Boni courant (II' - II)		0,00	196.584,14
IV. Charges résultant de la variation normale des valeurs de bilan, redressements et provisions			
A. Dotations aux amortissements	660	2.861.697,20	2.943.086,10
B. Réductions annuelles de valeurs	661	0,00	0,00
C. Réductions et variations des stocks	662/4	0,00	0,00
D. Redressement des récupérations des remboursements d'emprunts	665	152.162,67	154.535,16
E. Provisions pour risques et charges	666	0,00	0,00
F. Dotations aux amortissements des subsidés d'investissement accordés	667	31.876,05	55.976,08
V. Sous-total (charges non décaissées)	66	3.045.735,92	3.153.597,34
VI. Total des charges d'exploitation (II + V)	60/66	24.201.878,03	23.378.176,36
VII. Boni d'exploitation (VI' - VI)		2.167.919,64	3.091.289,92
VIII. Charges exceptionnelles			
A. Du service ordinaire	671	362.867,30	105.288,37
B. Du service extraordinaire	672	0,00	5.480.474,85
C. Charges exceptionnelles non budgétées	673	0,00	0,00
Sous-total (charges exceptionnelles)	67	362.867,30	5.585.763,22
IX. Dotations aux réserves			
A. Du service ordinaire	685	120.219,01	117.490,41
B. Du service extraordinaire	686	678.711,15	896.052,32
Sous-total des dotations aux réserves	68	798.930,16	1.013.542,73
X. Total des charges exceptionnelles et des dotations aux réserves (VIII + IX)	67/68	1.161.797,46	6.599.305,95
XI. Boni exceptionnel (X' - X)		0,00	0,00
XII. Total des charges (VI + X)		25.363.675,49	29.977.482,31
XIII. Boni de l'exercice (XII' - XII)		1.629.939,21	0,00
XIV. Affectation des bonis (XIII)			
A. Boni d'exploitation à reporter au bilan	69201	2.167.919,64	3.091.289,92
B. Boni exceptionnel à reporter au bilan	69202	0,00	0,00
Sous-total (affectation des résultats)	69	2.167.919,64	3.091.289,92
XV. Contrôle de balance (XII + XIV = XV')		27.531.595,13	33.068.772,23

COMPTE DE RESULTATS		Codes	2021	2020
I'. Produits courants				
A'. Produits de la fiscalité	70	7.517.523,12	8.041.923,57	
B'. Produits d'exploitation	71	7.817.005,42	7.734.059,83	
C'. Subsidés d'exploitation reçus et récupérations de charges de personnel	72/73	5.200.193,19	4.352.145,58	
D'. Récupération des remboursements d'emprunts	74	152.162,67	154.535,16	
E'. Produits financiers	75	109.958,80	138.499,02	
a'. Récupération des charges financières des emprunts et des prêts accordés	751/5	42.618,97	46.221,84	
b'. Produits financiers divers	754/7	67.339,83	92.277,18	
II'. Sous-total (produits courants)	70/75	20.796.843,20	20.421.163,16	
III'. Mali courant (II - II')		359.298,91	0,00	
IV'. Produits résultant de la variation normale des valeurs de bilan, redressements, travaux internes				
A'. Plus-values annuelles	761	1.171.941,69	1.195.321,97	
B'. Variations des stocks	764	0,00	0,00	
C'. Redressement des cptes des remb. des emprunts	765	2.912.647,13	2.881.897,82	
D'. Réductions des subsides d'investissement, des dons et legs obtenus	767	1.488.365,65	1.971.083,33	
E'. Travaux internes passés à l'immobilisé	769	0,00	0,00	
V'. Sous-total (produits non encaissés)	76	5.572.954,47	6.048.303,12	
VI'. Total des produits d'exploitation (II' + V')	70/76	26.369.797,67	26.469.466,28	
VII'. Mali d'exploitation (VI - VI')		0,00	0,00	
VIII'. Produits exceptionnels				
A'. Du service ordinaire	771	90.463,22	26.090,31	
B'. Du service extraordinaire	772	81.864,18	4.995,09	
C'. Produits exceptionnels non budgétés	773	0,00	82.899,33	
Sous-total (produits exceptionnels)	77	172.327,40	113.984,73	
IX'. Prélèvements sur les réserves				
A'. Du service ordinaire	785	0,00	0,00	
B'. Du service extraordinaire	786	451.489,63	510.214,95	
Sous-total des prélèvements sur réserves	78	451.489,63	510.214,95	
X'. Total des produits exceptionnels et des prélèvements sur réserves (VIII' + IX')	77/78	623.817,03	624.199,68	
XI'. Mali exceptionnel (X - X')		537.980,43	5.975.106,27	
XII'. Total des produits (VI' + X')		26.993.614,70	27.093.665,96	
XIII'. Mali de l'exercice (XII - XII')		0,00	2.883.816,35	
XIV'. Affectation des malis (XIII')				
A'. Mali d'exploitation à reporter au bilan	79201	0,00	0,00	
B'. Mali exceptionnel à reporter au bilan	79202	537.980,43	5.975.106,27	
Sous-total (affectation des résultats)	79	537.980,43	5.975.106,27	
XV'. Contrôle de balance (XII' + XIV' = XV)		27.531.595,13	33.068.772,23	

Commentaires

Glossaire

Termes

Définitions:

Exercice propre	L'exercice du document allant du 1er janvier au 31 décembre
Exercices antérieurs	Les opérations antérieures à l'exercice propre
Résultat global	Le boni ou le mali de l'exercice propre cumulé avec celui des exercices antérieurs
Dépenses de transfert	Dépenses effectuées à destination de tiers à la commune (d'autres institutions, organismes, ménages ..)
Recettes de transfert	Recettes en provenance de tiers (subsides, taxes, ...)
Recettes de prestation	Recettes découlant de services payants rendus par la commune, de locations, de droits d'entrée ...
Dépenses de prélèvements	Sommes prélevées sur les excédents budgétaires par la commune pour alimenter des fonds de réserves ordinaires ou extraordinaires (pour financer des dépenses d'investissement sur fonds propres) ou des provisions (pour faire face à des charges futures importantes)
Recettes de prélèvements	Utilisation des fonds de réserve et des provisions (constitués au moyen des dépenses de prélèvement)
Ordinaire	Les recettes et dépenses nécessaires au fonctionnement de la commune (taxes, subventions , salaires,électricité,fournitures,...)
Extraordinaire	Les dépenses et leurs moyens de financement afférentes aux investissements (travaux importants, rénovations, achat de matériel et de véhicules etc ...)