

Synthèse du Budget	Administration communale de : SPA	Code INS	63072
		Exercice:	2020
Modèle officiel généré par l'application eComptes © SPW.INTERIEUR & ACTION SOCIALE		<i>Version:</i>	<i>1</i>



SYNTHÈSE du BUDGET INITIAL

Module informatisé de publication des budgets annuels



Commune de : **SPA**

Adresse de l'administration: Rue de l'Hôtel de Ville 44
4900 SPA
www.villedespa.be

Date d'arrêt du budget par le conseil: 19/12/2019

Date d'approbation de la Tutelle: 06/02/2020

Type document: Budget

Exercice: **2020**

Directeur Général: François TASQUIN

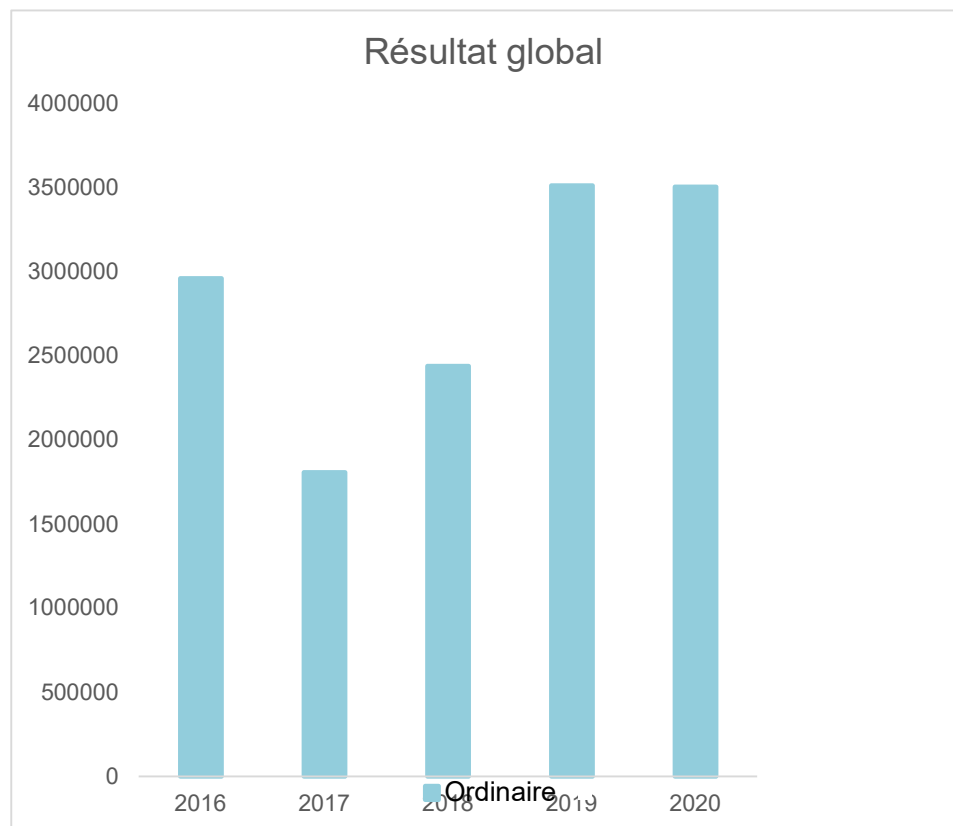
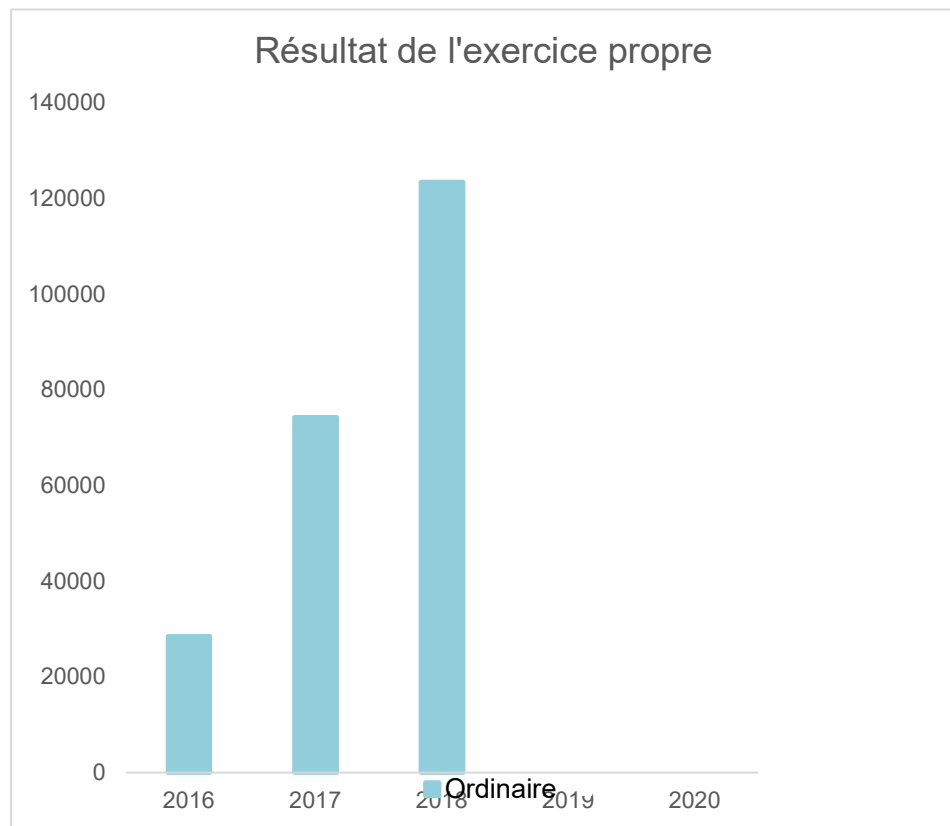
Tél:
Fax:
Email:

Directeur Financier: Anne RZONZEF

Tél:
Fax:
Email:

Evolution du résultat budgétaire ordinaire					
	Budget	Budget	Budget	Budget	Budget
Exercices:	2016	2017	2018	2019	2020
Résultats Exercice Propre*	28.547	74.266	123.493	0	0
Résultat global* (avec exercices antérieurs et prélèvements)	2.963.013	1.808.787	2.441.139	3.516.723	3.507.198

* Montant arrondi à l'euro



Synthèse du Budget	Administration communale de : SPA	Code INS	63072
		Exercice:	2020
Modèle officiel généré par l'application eComptes © SPW.INTERIEUR & ACTION SOCIALE		Version:	1

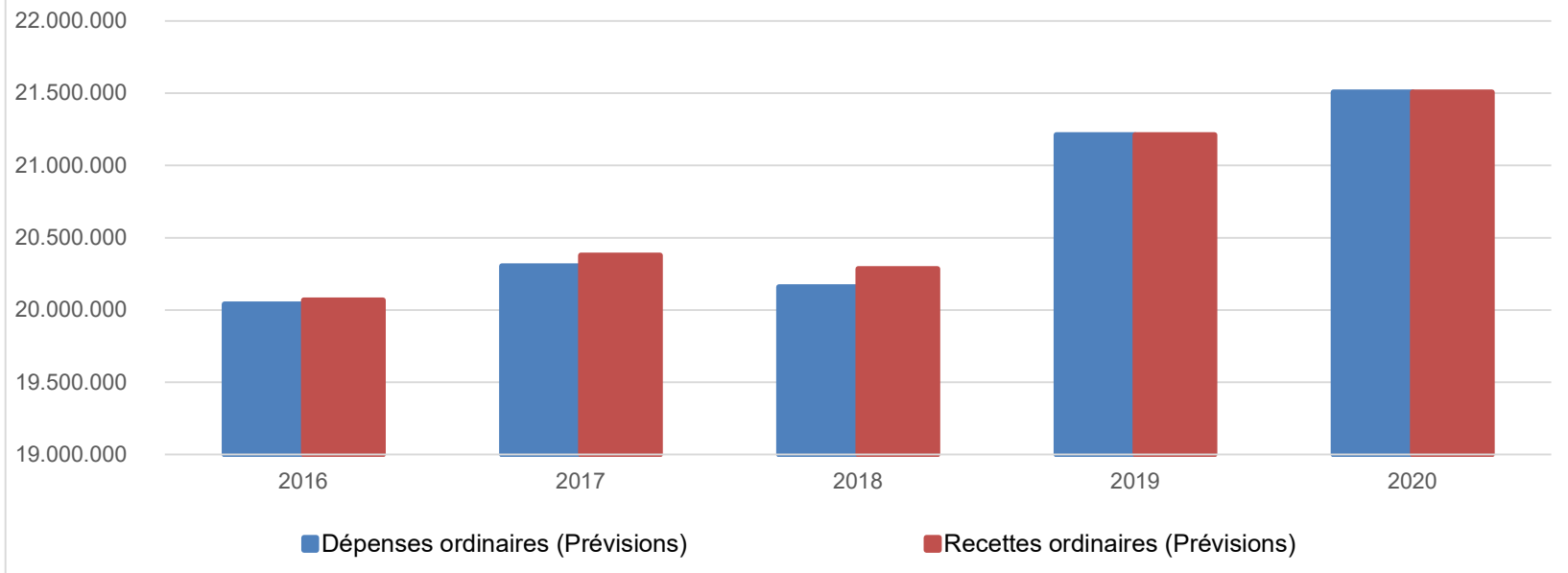
Ventilation économique des dépenses et des recettes ordinaires					
	Budget	Budget	Budget	Budget	Budget
	Dépenses ordinaires (Prévisions)				
Exercices:	2016	2017	2018	2019	2020
Personnel	7.559.697,30	7.717.926,10	7.768.192,92	8.320.473,65	8.542.051,48
Fonctionnement	2.566.176,40	2.514.096,33	2.559.172,49	2.596.544,53	2.691.680,69
Transferts	6.368.306,83	6.653.527,01	6.410.513,24	6.696.374,24	6.727.506,83
Dette	3.545.395,67	3.417.817,57	3.422.595,76	3.596.620,43	3.543.383,94
Prélèvements (hors 060)	0,00	0,00	0,00	0,00	0,00
Total (exercice propre)*	20.039.576	20.303.367	20.160.474	21.210.013	21.504.623
Exercices antérieurs	175.256,25	197.809,46	187.700,12	203.203,40	337.845,70
Prélèvements	82.010,65	92.885,15	117.147,25	117.490,41	117.490,41
Total général*	20.296.843	20.594.062	20.465.322	21.530.707	21.959.959

* Montant arrondi à l'euro

Recettes ordinaires (Prévisions)					
Exercices:	2016	2017	2018	2019	2020
Prestation	6.696.867,70	7.424.462,14	7.355.761,91	8.086.202,51	8.456.222,32
Transferts	12.648.105,87	12.218.278,99	12.692.919,97	12.891.538,03	12.893.781,60
Dette	723.149,76	734.891,53	235.285,50	232.272,31	154.619,02
Prélèvements	0,00	0,00	0,00	0,00	0,00
Total (exercice propre)*	20.068.123	20.377.633	20.283.967	21.210.013	21.504.623
Exercices antérieurs	3.191.732,70	2.025.216,01	2.622.493,32	3.837.416,64	3.962.534,22
Prélèvements	0,00	0,00	0,00	0,00	0,00
Total général*	23.259.856	22.402.849	22.906.461	25.047.429	25.467.157

* Montant arrondi à l'euro

Evolution des recettes et des dépenses ordinaires (exercice propre)



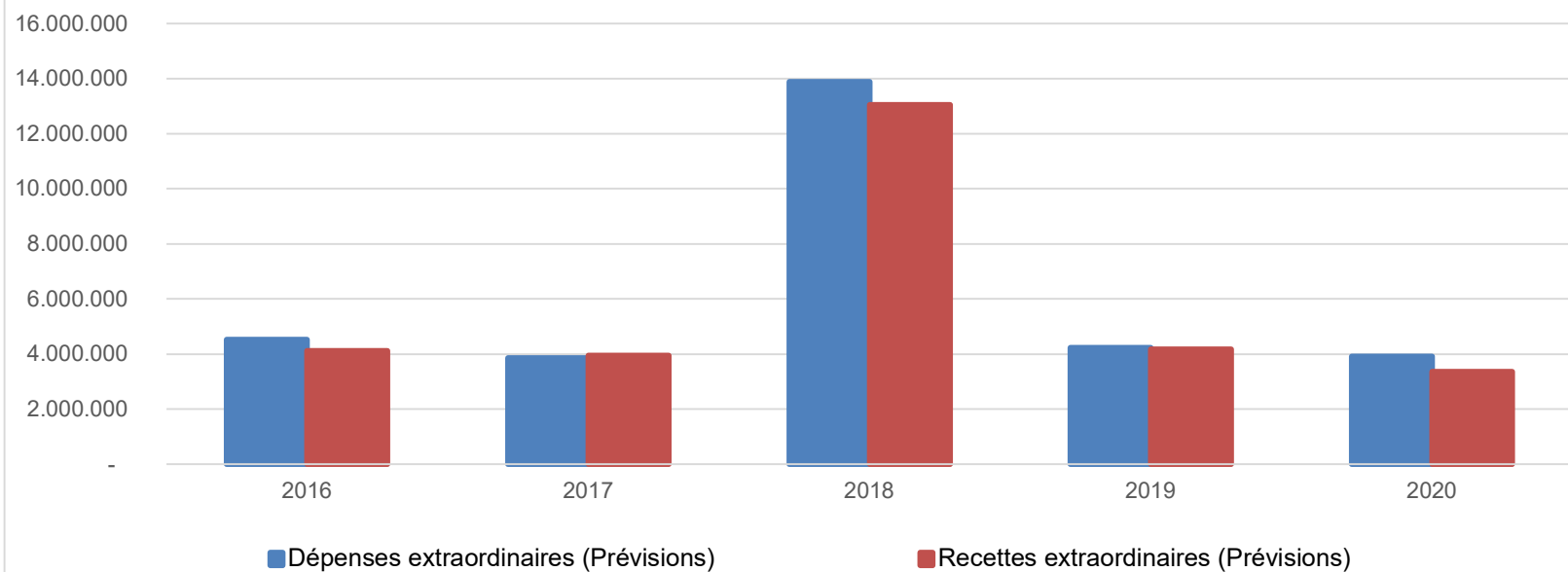
Ventilation économique des dépenses et des recettes extraordinaires					
	Budget	Budget	Budget	Budget	Budget
	Dépenses extraordinaires (Prévisions)				
Exercices:	2016	2017	2018	2019	2020
Transferts	500.000,00	500.000,00	530.000,00	77.935,02	140.555,00
Investissements	3.934.240,00	3.224.000,00	13.196.000,00	3.993.500,00	3.482.000,00
Dette	82.010,65	132.885,15	157.147,25	157.490,41	295.490,41
Prélèvements	0,00	0,00	0,00	0,00	0,00
	0,00	0,00	0,00	0,00	0,00
Total (exercice propre)*	4.516.251	3.856.885	13.883.147	4.228.925	3.918.045
Exercices antérieurs	313.000,00	212.018,77	240.500,00	81.000,00	254.750,00
Prélèvements	0,00	240.160,00	11.791,99	202.973,90	0,00
Total général*	4.829.251	4.309.064	14.135.439	4.512.899	4.172.795

* Montant arrondi à l'euro

Recettes extraordinaires (Prévisions)					
Exercices:	2016	2017	2018	2019	2020
Transferts	2.339.000,00	2.216.160,00	9.279.000,00	1.769.935,02	476.555,00
Investissements	0,00	10.000,00	0,00	0,00	0,00
Dette	1.775.240,00	1.723.000,00	3.774.522,93	2.405.366,33	2.877.000,00
Prélèvements	0,00	0,00	0,00	0,00	0,00
Total (exercice propre)*	4.114.240	3.949.160	13.053.523	4.175.301	3.353.555
Exercices antérieurs	3.115.932,17	2.761.521,86	2.546.357,70	2.419.843,24	2.694.748,43
Prélèvements	402.010,65	160.725,23	917.251,25	348.990,41	570.490,41
Total général*	7.632.183	6.871.407	16.517.132	6.944.135	6.618.794

* Montant arrondi à l'euro

Evolution des recettes et des dépenses extraordinaires (exercice propre)



Ventilation fonctionnelle					
Evolution des dépenses ordinaires (exercice propre)					
	Budget	Budget	Budget	Budget	Budget
	2016	2017	2018	2019	2020
0 Recettes et dépenses générales	450.873,36	477.322,05	502.258,32	420.475,66	378.849,83
1 Administration générale	4.218.472,27	4.173.424,64	4.238.662,48	4.549.940,16	4.485.793,13
3 Sécurité	2.175.973,82	2.290.076,33	2.381.213,54	2.505.597,39	2.702.752,44
4 Voiries-communications	2.225.472,58	2.312.498,03	2.327.687,22	2.477.351,89	2.588.006,97
5 Industrie - commerce	1.667.050,57	1.628.317,99	1.141.522,65	1.293.841,40	1.270.228,17
6 Sylviculture- Agriculture	7.900,00	13.230,04	17.743,44	33.051,25	33.096,85
70>75 Enseignement	705.889,65	707.296,50	752.420,48	775.721,83	888.365,32
76>77 Culture et sports	3.395.104,53	3.369.454,21	3.395.542,49	3.449.438,25	3.370.692,88
78 Radio, télévision, presse	20.707,00	20.765,87	19.500,00	19.500,00	19.812,33
79 Culte	67.939,26	71.280,78	69.717,90	97.018,73	75.829,78
80>86 Action Sociale	2.923.747,42	3.121.521,67	3.172.853,43	3.445.147,41	3.404.971,91
87 Santé publique et hygiène	2.119.918,28	2.007.501,91	2.045.526,30	2.044.399,09	2.091.125,65
90>92 Logement	44.299,18	48.683,62	49.511,62	51.261,80	180.633,48
93 Aménagement du territoire	98.238,93	154.878,52	163.461,79	164.758,40	131.954,61

Ventilation fonctionnelle					
Evolution des recettes ordinaires (exercice propre)					
	Budget	Budget	Budget	Budget	Budget
	2016	2017	2018	2019	2020
0 Recettes et dépenses générales	13.643.716,90	12.320.278,99	12.759.312,26	14.627.431,37	10.793.983,03
1 Administration générale	6.393.754,32	6.490.769,69	6.878.995,30	7.130.220,53	7.393.624,54
3 Sécurité	1.933,38	35.578,60	37.026,12	37.354,37	53.706,34
4 Voiries-communications	145.890,60	148.254,66	200.233,56	208.073,31	225.367,09
5 Industrie - commerce	789.061,50	952.044,83	520.065,38	520.246,56	408.659,41
6 Sylviculture- Agriculture	113.085,56	114.623,00	115.671,81	116.923,62	92.102,50
70>75 Enseignement	319.918,37	322.858,45	400.292,91	391.923,04	452.904,02
76>77 Culture et sports	541.303,48	557.808,66	561.877,39	577.198,30	578.891,27
78 Radio, télévision, presse	0,00	0,00	0,00	0,00	0,00
79 Culte	0,00	0,00	0,00	0,00	0,00
80>86 Action Sociale	1.043.056,45	1.131.244,62	1.196.237,47	1.199.254,95	1.209.433,10
87 Santé publique et hygiène	229.757,08	286.293,03	182.566,01	184.443,62	202.489,93
90>92 Logement	11.408,39	16.124,14	17.308,07	17.465,72	51.250,52
93 Aménagement du territoire	26.970,00	26.970,00	36.874,42	36.894,10	42.211,19

Ventilation fonctionnelle					
Evolution des dépenses extraordinaires (exercice propre)					
	Budget	Budget	Budget	Budget	Budget
	2016	2017	2018	2019	2020
0 Recettes et dépenses générales	0,00	240.160,00	11.791,99	202.973,90	0,00
1 Administration générale	36.400,00	175.000,00	104.000,00	46.500,00	403.000,00
3 Sécurité	0,00	0,00	0,00	120.000,00	175.000,00
4 Voiries-communications	821.000,00	850.000,00	1.425.000,00	1.730.000,00	1.414.000,00
5 Industrie - commerce	93.000,00	645.000,00	8.461.000,00	1.031.000,00	623.000,00
6 Sylviculture- Agriculture	0,00	0,00	0,00	0,00	0,00
70>75 Enseignement	230.000,00	345.000,00	25.000,00	17.000,00	81.000,00
76>77 Culture et sports	1.622.840,00	1.135.000,00	2.461.000,00	450.000,00	534.000,00
78 Radio, télévision, presse	0,00	0,00	0,00	0,00	0,00
79 Culte	50.000,00	70.000,00	314.000,00	66.000,00	40.000,00
80>86 Action Sociale	13.000,00	0,00	10.000,00	0,00	0,00
87 Santé publique et hygiène	1.650.010,65	636.885,15	1.083.147,25	768.425,43	648.045,41
90>92 Logement	0,00	0,00	0,00	0,00	0,00
93 Aménagement du territoire	0,00	0,00	0,00	0,00	0,00

Ventilation fonctionnelle					
Evolution des recettes extraordinaires (exercice propre)					
	Budget	Budget	Budget	Budget	Budget
	2016	2017	2018	2019	2020
0 Recettes et dépenses générales	3.204.942,82	2.883.228,40	3.223.108,95	2.877.833,65	3.016.488,84
1 Administration générale	36.400,00	174.000,00	104.000,00	45.000,00	403.000,00
3 Sécurité	0,00	0,00	0,00	120.000,00	55.000,00
4 Voiries-communications	821.000,00	850.000,00	1.217.896,00	1.730.000,00	1.414.000,00
5 Industrie - commerce	93.000,00	605.000,00	8.012.000,00	991.000,00	537.000,00
6 Sylviculture- Agriculture	0,00	0,00	0,00	0,00	0,00
70>75 Enseignement	230.000,00	345.000,00	112.626,93	122.366,33	81.000,00
76>77 Culture et sports	1.565.840,00	1.135.000,00	2.461.000,00	450.000,00	534.000,00
78 Radio, télévision, presse	0,00	0,00	0,00	0,00	0,00
79 Culte	50.000,00	70.000,00	314.000,00	66.000,00	40.000,00
80>86 Action Sociale	13.000,00	0,00	10.000,00	0,00	0,00
87 Santé publique et hygiène	1.305.000,00	540.000,00	822.000,00	460.935,02	289.555,00
90>92 Logement	0,00	0,00	0,00	0,00	0,00
93 Aménagement du territoire	0,00	0,00	0,00	0,00	0,00

Commentaires

Glossaire

Termes

Définitions:

Exercice propre	L'exercice du document allant du 1er janvier au 31 décembre
Exercices antérieurs	Les opérations antérieures à l'exercice propre
Résultat global	Le boni ou le mali de l'exercice propre cumulé avec celui des exercices antérieurs
Dépenses de transfert	Dépenses effectuées à destination de tiers à la commune (d'autres institutions, organismes, ménages ..)
Recettes de transfert	Recettes en provenance de tiers (subsides, taxes, ...)
Recettes de prestation	Recettes découlant de services payants rendus par la commune, de locations, de droits d'entrée ...
Dépenses de prélèvements	Sommes prélevées sur les excédents budgétaires par la commune pour alimenter des fonds de réserves ordinaires ou extraordinaires (pour financer des dépenses d'investissement sur fonds propres) ou des provisions (pour faire face à des charges futures importantes)
Recettes de prélèvements	Utilisation des fonds de réserve et des provisions (constitués au moyen des dépenses de prélèvement)
Ordinaire	Les recettes et dépenses nécessaires au fonctionnement de la commune (taxes, subventions , salaires,électricité,fournitures,...)
Extraordinaire	Les dépenses et leurs moyens de financement afférentes aux investissements (travaux importants, rénovations, achat de matériel et de véhicules etc ...)