

<b>Synthèse des Comptes</b>	<b>Administration communale de : SPA</b>	<b>Code INS</b>	<b>63072</b>
		<b>Exercice:</b>	<b>2018</b>
Modèle officiel généré par l'application eComptes © SPW.INTERIEUR & ACTION SOCIALE		<i>Version:</i>	<b>1</b>



**eComptes**

**SYNTHESE des COMPTES**

Module informatisé de publication des comptes annuels



**Wallonie  
intérieur  
SPW**

Commune de : **SPA**

Adresse de l'administration: Rue de l'Hôtel de Ville 44  
4900 SPA  
www.villedespa.be

Date d'arrêt du compte par le conseil: 23/05/2019

Date d'approbation de la Tutelle: 15/07/2019

Type document: Compte      Exercice: **2018**

---

**Directeur Général:** François TASQUIN

Tél:  
Fax:  
Email:

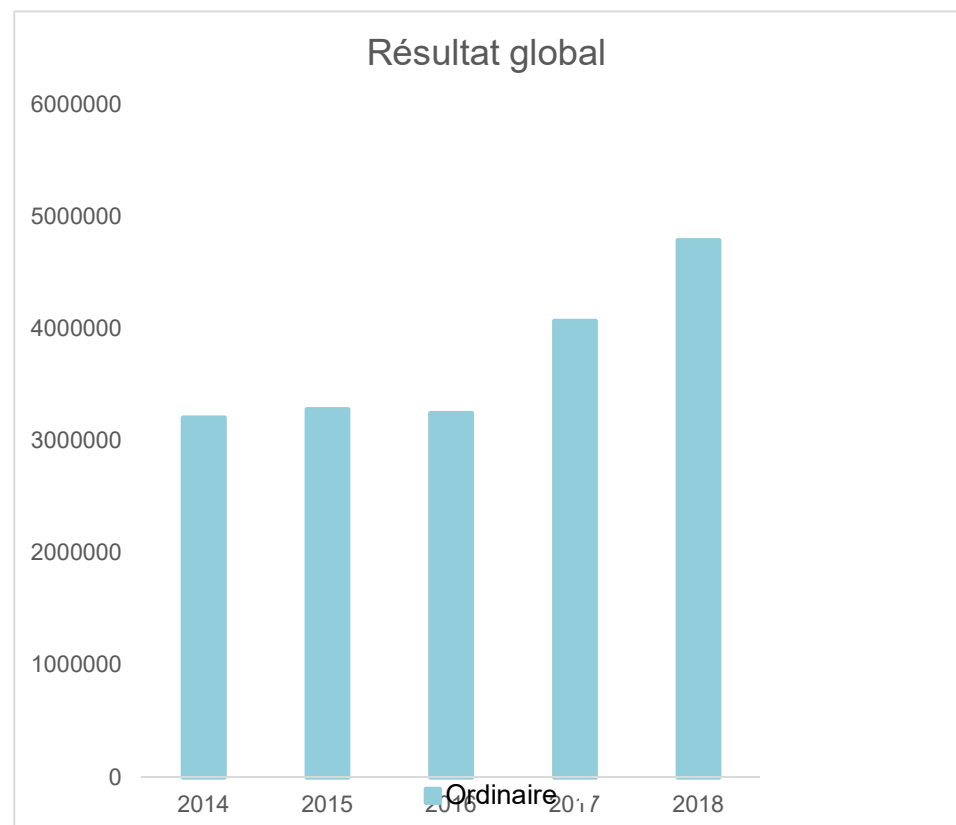
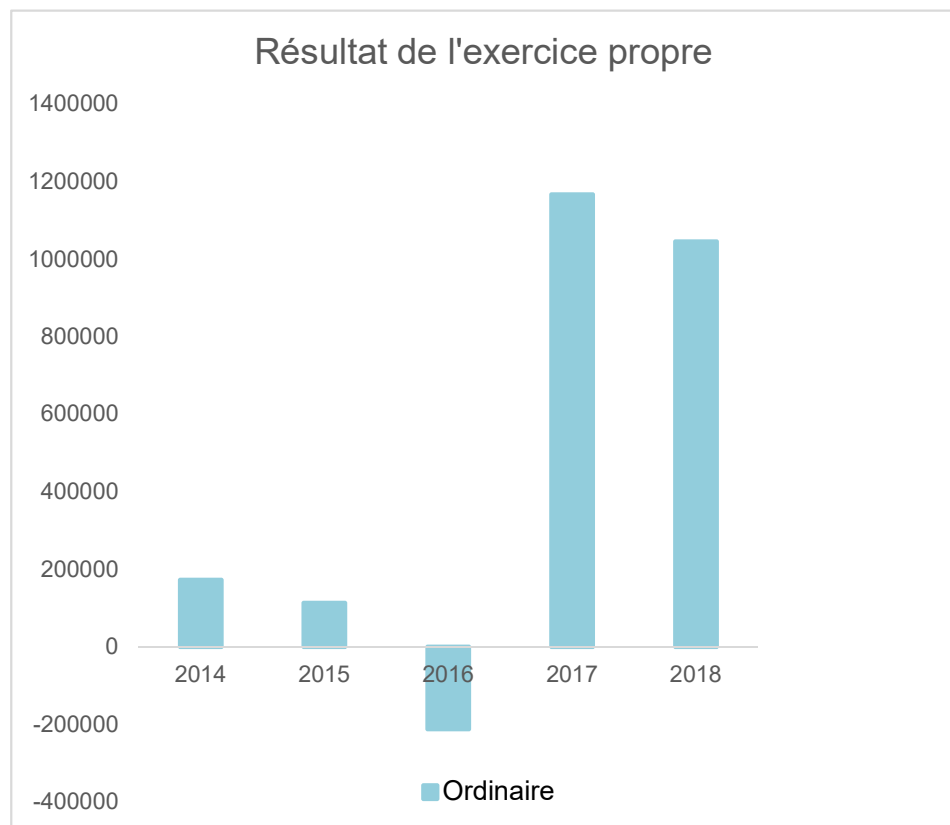
---

**Directeur Financier:** Anne RZONZEF

Tél:  
Fax:  
Email:

Evolution du résultat budgétaire ordinaire					
	Compte	Compte	Compte	Compte	Compte
Exercices:	2014	2015	2016	2017	2018
Résultats Exercice Propre*	172.736	113.272	-211.667	1.167.080	1.045.165
<b>Résultat global* (avec exercices antérieurs et prélèvements)</b>	3.210.860	3.283.399	3.252.096	4.070.694	4.790.642

\* Montant arrondi à l'euro





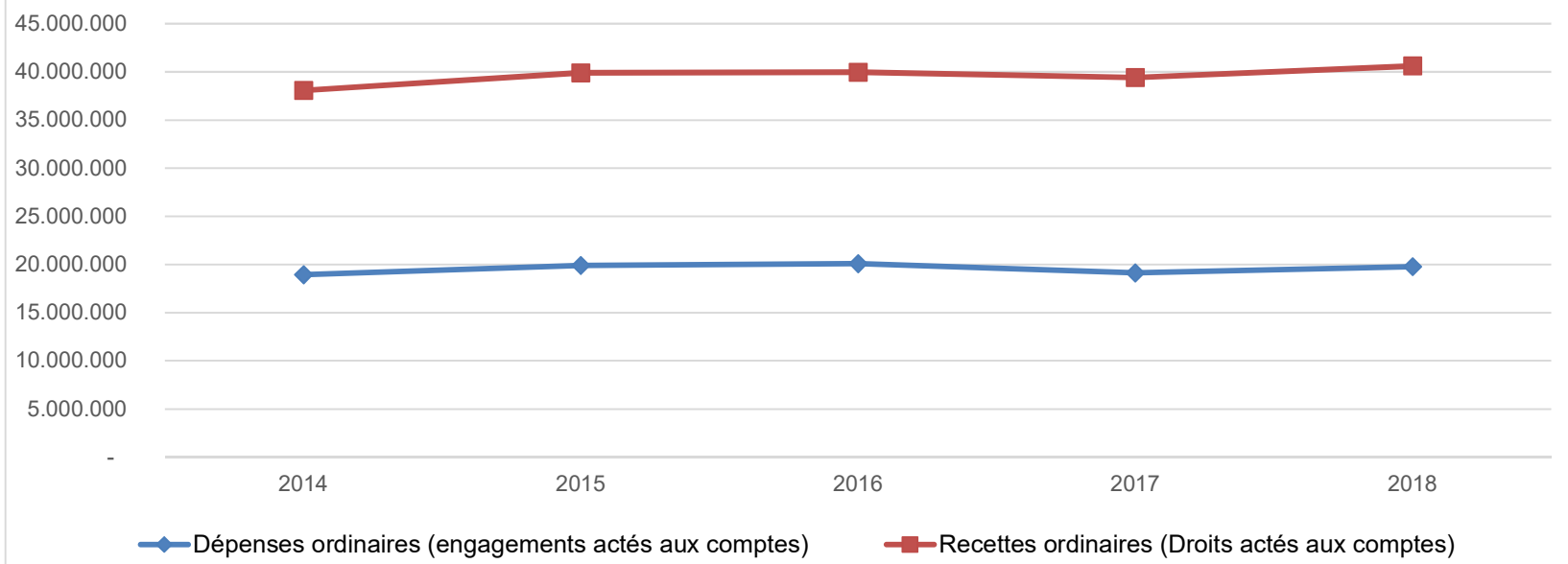
<b>Ventilation économique des dépenses et des recettes ordinaires</b>					
	Compte	Compte	Compte	Compte	Compte
	<b>Dépenses ordinaires (engagements actés aux comptes)</b>				
<b>Exercices:</b>	<b>2014</b>	<b>2015</b>	<b>2016</b>	<b>2017</b>	<b>2018</b>
Personnel	7.355.911,02	7.800.139,48	7.468.472,28	7.508.026,54	7.753.700,36
Fonctionnement	2.255.328,18	2.367.054,07	2.593.686,04	2.371.622,51	2.460.195,52
Transferts	5.786.491,04	6.378.655,55	6.558.277,36	6.217.400,07	6.361.703,59
Dette	3.554.168,98	3.342.052,76	3.473.421,39	3.023.508,79	3.203.444,44
Prélèvements (hors 060)	0,00	0,00	0,00	0,00	0,00
<b>Total (exercice propre)*</b>	<b>18.951.899</b>	<b>19.887.902</b>	<b>20.093.857</b>	<b>19.120.558</b>	<b>19.779.044</b>
Exercices antérieurs	678.742,97	821.566,33	676.775,47	1.061.620,77	1.045.291,43
Prélèvements	40.776,35	56.551,85	82.010,65	92.885,15	117.147,25
<b>Total général*</b>	<b>19.671.419</b>	<b>20.766.020</b>	<b>20.852.643</b>	<b>20.275.064</b>	<b>20.941.483</b>

\* Montant arrondi à l'euro

<b>Recettes ordinaires (Droits actés aux comptes)</b>					
<b>Exercices:</b>	<b>2014</b>	<b>2015</b>	<b>2016</b>	<b>2017</b>	<b>2018</b>
Prestation	6.900.759,08	7.408.060,75	7.463.421,05	7.427.549,28	7.716.650,02
Transferts	11.157.227,83	11.672.906,60	11.362.357,92	12.619.000,74	12.876.090,97
Dette	1.066.648,37	920.206,66	1.056.411,52	241.087,75	231.467,89
Prélèvements	0,00	0,00	0,00	0,00	0,00
<b>Total (exercice propre)*</b>	<b>19.124.635</b>	<b>20.001.174</b>	<b>19.882.190</b>	<b>20.287.638</b>	<b>20.824.209</b>
Exercices antérieurs	3.757.643,08	4.048.245,00	4.222.548,82	4.058.119,63	4.907.915,45
Prélèvements	0,00	0,00	0,00	0,00	0,00
<b>Total général*</b>	<b>22.882.278</b>	<b>24.049.419</b>	<b>24.104.739</b>	<b>24.345.757</b>	<b>25.732.124</b>

\* Montant arrondi à l'euro

### Evolution des recettes et des dépenses ordinaires (exercice propre)



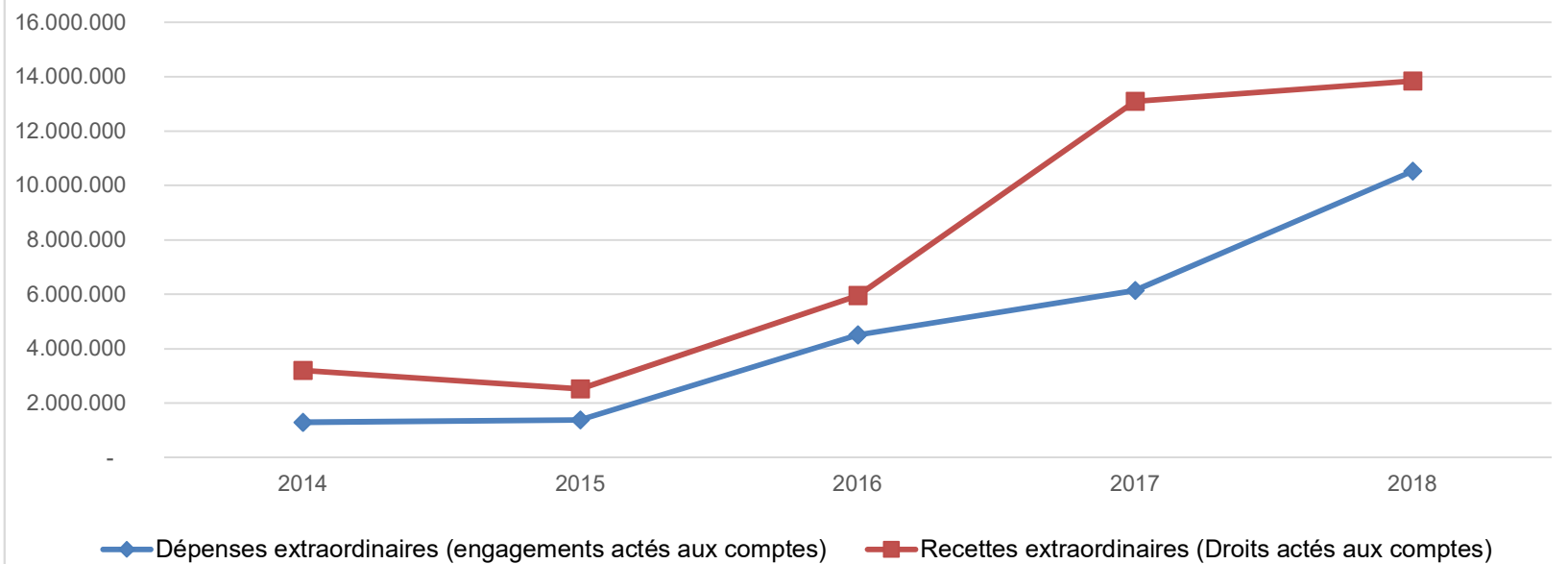
<b>Ventilation économique des dépenses et des recettes extraordinaires</b>					
	Compte	Compte	Compte	Compte	Compte
	<b>Dépenses extraordinaires (engagements actés aux comptes)</b>				
<b>Exercices:</b>	<b>2014</b>	<b>2015</b>	<b>2016</b>	<b>2017</b>	<b>2018</b>
Transferts	323.156,49	571.796,87	626.743,81	795.417,38	306.819,85
Investissements	931.905,67	708.149,35	3.723.838,00	713.861,48	10.062.806,74
Dette	40.776,35	104.326,51	88.775,83	4.634.820,84	158.573,23
Prélèvements	0,00	0,00	0,00	0,00	0,00
	0,00	0,00	72.146,23	0,00	0,00
<b>Total (exercice propre)*</b>	<b>1.295.839</b>	<b>1.384.273</b>	<b>4.511.504</b>	<b>6.144.100</b>	<b>10.528.200</b>
Exercices antérieurs	9.373.806,04	4.802.704,69	3.114.636,85	4.991.979,68	4.552.997,52
Prélèvements	500.045,07	489.879,18	372.650,94	535.781,77	42.057,99
<b>Total général*</b>	<b>11.169.690</b>	<b>6.676.857</b>	<b>7.998.792</b>	<b>11.671.861</b>	<b>15.123.255</b>

\* Montant arrondi à l'euro

<b>Recettes extraordinaires (Droits actés aux comptes)</b>					
<b>Exercices:</b>	<b>2014</b>	<b>2015</b>	<b>2016</b>	<b>2017</b>	<b>2018</b>
Transferts	1.002.884,70	298.044,09	500.060,09	1.797.820,45	703.594,70
Investissements	10.000,00	154.229,03	14.337,43	4.800,00	18.000,00
Dette	894.216,45	687.508,47	934.327,18	5.149.240,16	2.588.016,68
Prélèvements	0,00	0,00	0,00	0,00	0,00
<b>Total (exercice propre)*</b>	<b>1.907.101</b>	<b>1.139.782</b>	<b>1.448.725</b>	<b>6.951.861</b>	<b>3.309.611</b>
Exercices antérieurs	12.258.998,05	8.238.294,39	6.378.784,16	6.749.047,77	6.907.353,47
Prélèvements	40.776,35	196.863,67	834.714,91	124.721,33	899.071,08
<b>Total général*</b>	<b>14.206.876</b>	<b>9.574.940</b>	<b>8.662.224</b>	<b>13.825.630</b>	<b>11.116.036</b>

\* Montant arrondi à l'euro

### Evolution des recettes et des dépenses ordinaires (exercice propre)



Ventilation fonctionnelle					
Evolution des dépenses ordinaires (exercice propre)					
Compte	Compte	Compte	Compte	Compte	
2014	2015	2016	2017	2018	
0 Recettes et dépenses générales	393.304,19	441.264,23	902.990,39	438.463,83	416.572,74
1 Administration générale	3.399.141,20	4.101.474,64	3.951.517,65	4.085.821,79	4.281.347,67
3 Sécurité	2.060.242,31	2.262.015,77	2.188.229,69	2.288.859,08	2.376.888,20
4 Voiries-communications	1.910.210,52	1.964.033,51	2.199.973,84	2.292.702,40	2.293.753,21
5 Industrie - commerce	1.655.870,53	1.688.156,03	1.662.361,56	879.887,99	1.127.939,01
6 Sylviculture- Agriculture	4.152,56	9.750,04	6.416,34	24.057,92	17.396,90
70>75 Enseignement	575.190,73	690.440,03	636.027,03	639.478,01	671.955,86
76>77 Culture et sports	3.812.403,99	3.320.035,70	3.314.697,12	3.284.892,04	3.329.413,75
78 Radio, télévision, presse	18.482,43	18.297,78	17.805,87	17.374,63	17.331,93
79 Culte	71.264,05	60.808,03	62.436,57	77.427,65	66.798,46
80>86 Action Sociale	3.015.755,92	3.100.012,49	3.056.559,44	3.050.483,27	3.131.031,02
87 Santé publique et hygiène	1.953.919,81	2.155.640,93	2.043.253,90	1.947.316,95	1.974.419,65
90>92 Logement	34.051,87	40.133,38	44.307,42	48.637,37	48.989,89
93 Aménagement du territoire	88.685,46	92.391,15	89.290,90	138.040,13	142.352,87



Ventilation fonctionnelle					
Evolution des recettes ordinaires (exercice propre)					
Compte	Compte	Compte	Compte	Compte	
2014	2015	2016	2017	2018	
0 Recettes et dépenses générales	13.371.557,20	13.687.310,11	13.446.889,40	14.094.854,70	15.071.249,58
1 Administration générale	6.187.875,81	6.880.515,92	7.043.780,46	7.026.580,72	7.341.921,60
3 Sécurité	26.516,03	65.753,89	50.758,76	43.649,74	42.123,96
4 Voiries-communications	107.893,27	126.033,04	167.647,66	179.415,02	219.178,00
5 Industrie - commerce	1.160.916,27	971.456,27	932.068,87	525.439,36	505.680,15
6 Sylviculture- Agriculture	156.241,16	92.099,83	97.330,64	52.341,34	31.839,86
70>75 Enseignement	269.076,24	302.717,31	332.645,75	386.977,08	401.160,78
76>77 Culture et sports	364.153,23	488.527,09	527.282,99	554.159,36	537.229,43
78 Radio, télévision, presse	0,00	0,00	0,00	0,00	0,00
79 Culte	0,00	0,00	0,00	0,00	0,00
80>86 Action Sociale	1.003.325,61	1.055.197,21	1.122.282,54	1.148.012,36	1.168.834,71
87 Santé publique et hygiène	121.831,81	297.463,17	192.261,36	174.909,11	163.871,19
90>92 Logement	5.627,65	5.336,95	16.713,59	19.214,72	6.867,96
93 Aménagement du territoire	29.000,00	26.970,00	26.970,00	33.631,94	33.767,98

<b>Ventilation fonctionnelle</b>					
<b>Evolution des dépenses extraordinaires (exercice propre)</b>					
	Compte	Compte	Compte	Compte	Compte
	2014	2015	2016	2017	2018
0 Recettes et dépenses générales	500.045,07	489.879,18	444.797,17	535.781,77	42.057,99
1 Administration générale	38.242,05	156.185,84	91.287,00	170.286,56	48.002,92
3 Sécurité	0,00	1.357,04	0,00	12.805,91	0,00
4 Voiries-communications	570.591,04	449.247,47	1.133.332,52	371.542,54	1.812.294,08
5 Industrie - commerce	61.380,23	150.005,81	120.409,38	4.773.972,62	7.892.526,22
6 Sylviculture- Agriculture	0,00	0,00	0,00	0,00	0,00
70>75 Enseignement	48.411,19	2.205,83	145.834,94	101.033,99	10.381,91
76>77 Culture et sports	216.351,31	217.342,51	1.653.591,03	102.507,86	251.002,87
78 Radio, télévision, presse	0,00	0,00	0,00	0,00	0,00
79 Culte	24.164,31	38.649,78	0,00	0,00	67.611,17
80>86 Action Sociale	0,00	0,00	0,00	11.707,82	9.976,45
87 Santé publique et hygiène	296.866,79	369.221,66	1.294.902,77	600.242,40	436.404,20
90>92 Logement	39.831,59	56,79	0,00	0,00	0,00
93 Aménagement du territoire	0,00	0,00	0,00	0,00	0,00

Ventilation fonctionnelle					
Evolution des recettes extraordinaires (exercice propre)					
Compte	Compte	Compte	Compte	Compte	
2014	2015	2016	2017	2018	
0 Recettes et dépenses générales	11.149.227,52	7.734.813,72	6.881.554,73	6.092.830,22	7.399.429,99
1 Administration générale	43.502,12	198.340,68	98.706,03	207.247,00	57.288,90
3 Sécurité	0,00	0,00	0,00	0,00	0,00
4 Voiries-communications	813.081,23	446.546,02	631.126,50	275.394,25	1.475.513,28
5 Industrie - commerce	50.188,84	37.500,00	79.937,98	4.562.818,44	1.375.994,50
6 Sylviculture- Agriculture	0,00	0,00	0,00	0,00	0,00
70>75 Enseignement	49.901,43	2.205,83	40.000,00	108.566,99	10.381,91
76>77 Culture et sports	170.526,23	111.124,12	352.816,30	1.096.705,78	240.045,12
78 Radio, télévision, presse	0,00	0,00	0,00	0,00	0,00
79 Culte	24.164,31	34.413,52	0,00	0,00	67.611,17
80>86 Action Sociale	10.000,00	0,00	537,43	11.707,82	9.976,45
87 Santé publique et hygiène	216.506,61	237.505,19	233.162,08	316.677,83	72.800,05
90>92 Logement	39.888,38	0,00	12.438,38	21.638,50	0,00
93 Aménagement du territoire	0,00	0,00	0,00	0,00	0,00

**BILAN****ACTIF**

## ACTIFS IMMOBILISES

	Codes	2018	2017
	21/28	<b>98.785.739,45</b>	<b>98.967.374,68</b>
<b>I. Immobilisations incorporelles</b>	21	360.253,80	515.192,27
<b>II. Immobilisations corporelles</b>	22/26	<b>71.279.545,72</b>	<b>71.217.262,66</b>
<u>Patrimoine immobilier</u>			
A. Terres et terrains non bâtis .....	220	6.202.626,15	6.201.212,07
B. Constructions et leurs terrains .....	221	37.078.786,64	37.671.454,07
C. Voiries .....	223	17.389.437,39	17.867.132,43
D. Ouvrages d'art .....	224	541.688,72	559.603,12
E. Cours et plans d'eau .....	226	688.157,05	705.927,16
<u>Patrimoine mobilier</u>			
F. Mobilier, matériel, équipements et signalisation routière.....	230/3	839.299,19	724.117,27
G. Patrimoine artistique et mobilier divers .....	234	1.300.809,80	1.314.990,36
<u>Autres immobilisations corporelles</u>			
H. Immobilisations en cours d'exécution .....	24	4.363.092,93	3.222.064,63
I. Droits réels d'emphythéoses et superficies.....	261	2.875.647,85	2.950.761,55
J. Immobilisations en location-financement .....	262/3	0,00	0,00
<b>III. Subsidés d'investissements accordés</b>	25	<b>66.515,57</b>	<b>79.165,14</b>
A. Aux entreprises privées .....	251	31.313,40	35.227,58
B. Aux ménages, ASBL et autres organismes .....	252	35.202,17	43.937,56
C. A l'Autorité supérieure.....	254	0,00	0,00
D. Aux autres pouvoirs publics .....	256	0,00	0,00
<b>IV. Promesses de subsides à recevoir, prêts</b>	27	<b>3.983.296,36</b>	<b>4.178.633,05</b>
A. Promesse de subsides à recevoir.....	270/4	3.983.296,36	4.178.633,05
B. Prêts accordés .....	275	0,00	0,00
<b>V. Immobilisations financières</b>	28	<b>23.096.128,00</b>	<b>22.977.121,56</b>
A. Participations et titres à revenus fixes .....	282/5	23.096.128,00	22.977.121,56
B. Cautionnements versés à plus d'un an .....	288	0,00	0,00
ACTIFS CIRCULANTS	30/58	<b>15.743.968,88</b>	<b>12.977.263,65</b>
<b>VI. Stocks</b>	301	<b>0,00</b>	0,00
<b>VII. Créances à un an au plus</b>	40/42	<b>8.636.996,49</b>	<b>7.219.982,08</b>
A. Débiteurs .....	40	3.045.667,27	2.866.810,08
B. Autres créances.....	41/42	5.591.329,22	4.353.172,00
1. T.V.A. et taxes additionnelles .....	411/2	429.458,46	173.292,38
2. Subsidés, dons et legs et emprunts .....	413	4.927.414,33	3.940.509,02
3. Intérêts, dividendes et ristournes .....	415	18.305,93	43.164,90
4. Créances diverses .....	416/8	20.974,79	2.435,39
C. Récupérations des remboursements d'emprunts.....	4251	183.467,89	182.062,49
D. Récupération des prêts.....	425/8	11.707,82	11.707,82
<b>VIII. Opérations pour compte de tiers</b>	48/A	0	0
<b>IX. Comptes financiers</b>	55/58	<b>7.106.972,39</b>	<b>5.757.281,57</b>
A. Placements de trésorerie à un an au plus .....	553	503.083,56	704.450,13
B. Valeurs disponibles .....	55	6.603.888,83	5.052.830,19
C. Paiements en cours.....	56/8	0,00	1,25
<b>X. Comptes de régularisation et d'attente</b>	49/A	<b>136.108,78</b>	<b>139.071,41</b>
<b>TOTAL DE L'ACTIF</b>	21/58	<b>114.665.817,11</b>	<b>112.083.709,74</b>

**BILAN****PASSIF**

## FONDS PROPRES

	Codes	2018	2017
	10/16	<b>83.040.203,42</b>	<b>81.227.100,26</b>
<b>I'. Capital</b>	10	<b>23.735.329,93</b>	<b>23.735.329,93</b>
<b>II'. Résultats capitalisés</b>	12	<b>29.520.449,78</b>	<b>30.009.449,48</b>
<b>III'. Résultats reportés</b>	13	<b>4.976.933,91</b>	<b>1.447.292,50</b>
A'. Des exercices antérieurs.....	1301	511.526,82	-488.999,70
B'. De l'exercice précédent.....	1302	1.424.765,38	511.526,82
C'. Du dernier exercice.....	1303	3.040.641,71	1.424.765,38
<b>IV'. Réserves</b>	14	<b>438.454,51</b>	<b>1.178.320,35</b>
A'. Fonds de réserve ordinaire.....	14104	0,00	0,00
B'. Fonds de réserve extraordinaire.....	14105	438.454,51	1.178.320,35
<b>V'. Subsidés d'investissement, dons et legs reçus</b>	15	<b>24.369.035,29</b>	<b>24.856.708,00</b>
A'. Des entreprises privées .....	151	153.480,59	215.857,60
B'. Des ménages, des A.S.B.L. et autres organismes .....	152	3.926.165,88	4.013.004,26
C'. De l'Autorité supérieure .....	154	20.289.388,82	20.627.846,14
D'. Des autres pouvoirs publics .....	156	0,00	0,00
<b>VI'. Provisions pour risques et charges</b>	16	<b>0,00</b>	<b>0,00</b>
DETTES	17/49	<b>31.571.885,63</b>	<b>30.811.581,75</b>
<b>VII'. Dettes à plus d'un an</b>	17	<b>25.791.776,27</b>	<b>25.630.499,66</b>
A'. Emprunts à charge de la commune .....	171/5	23.687.953,93	23.379.760,99
B'. Emprunts à charge de l'Autorité supérieure.....	1714	2.103.822,34	2.250.738,67
C'. Emprunts à charge de tiers.....	172	0,00	0,00
D'. Dettes de location-financement.....	174	0,00	0,00
E'. Emprunts publics .....	176	0,00	0,00
F'. Dettes diverses à plus d'un an.....	177	0,00	0,00
G'. Garanties reçues à plus d'un an.....	178	0,00	0,00
<b>VIII'. Dettes à un an au plus</b>	43/6	<b>5.292.225,43</b>	<b>4.490.568,84</b>
A'. Dettes financières.....	43	3.876.590,95	3.807.318,60
1'. Remboursements d'emprunts .....	435	3.745.076,44	3.664.880,25
2'. Charges financières des emprunts .....	436	131.514,51	142.438,35
3'. Dettes sur comptes-courants.....	433	0,00	0,00
B'. Dettes commerciales .....	44	971.125,17	387.400,50
C'. Dettes fiscales, salariales et sociales .....	45	194.818,00	141.651,01
D'. Dettes diverses .....	464/7	249.691,31	154.198,73
<b>IX'. Opérations pour compte de tiers</b>	48/P	<b>487.883,93</b>	<b>690.513,25</b>
<b>X'. Comptes de régularisation et d'attente</b>	49/P	<b>53.728,06</b>	<b>45.027,73</b>
<b>TOTAL DU PASSIF</b>	10/49	<b>114.665.817,11</b>	<b>112.083.709,74</b>

**COMPTE DE RESULTATS**

	Codes	2018	2017
<b>I. Charges courantes</b>			
A. Achats de matières .....	60	634.100,92	568.281,74
B. Services et biens d'exploitation .....	61	1.976.093,05	1.630.720,97
C. Frais de personnel .....	62	7.921.502,32	7.580.369,06
D. Subsidés d'exploitation accordés .....	63	6.539.587,08	6.182.342,85
E. Remboursements des emprunts .....	64	2.577.449,15	2.565.006,33
F. Charges financières	65	637.139,22	889.459,93
a. Charges financières des emprunts .....	651/6	625.158,03	884.049,27
b. Charges financières diverses .....	657	7.890,24	1.325,83
c. Frais de la gestion financière .....	658	4.090,95	4.084,83
<b>II. Sous-total (charges courantes)</b>	60/65	<b>20.285.871,74</b>	<b>19.416.180,88</b>
<b>III. Boni courant (II' - II)</b>		<b>702.422,26</b>	<b>949.988,16</b>
<b>IV. Charges résultant de la variation normale des valeurs de bilan, redressements et provisions</b>			
A. Dotations aux amortissements .....	660	2.900.649,90	3.452.352,95
B. Réductions annuelles de valeurs .....	661	0,00	0,00
C. Réductions et variations des stocks .....	662/4	0,00	0,00
D. Redressement des récupérations des remboursements d'emprunts .....	665	145.788,08	141.526,40
E. Provisions pour risques et charges .....	666	0,00	0,00
F. Dotations aux amortissements des subsidés d'investissement accordés .....	667	214.016,14	368.109,76
<b>V. Sous-total (charges non décaissées)</b>	66	<b>3.260.454,12</b>	<b>3.961.989,11</b>
<b>VI. Total des charges d'exploitation (II + V)</b>	60/66	<b>23.546.325,86</b>	<b>23.378.169,99</b>
<b>VII. Boni d'exploitation (VI' - VI)</b>		2.342.122,14	2.248.777,09
<b>VIII. Charges exceptionnelles</b>			
A. Du service ordinaire .....	671	99.966,73	137.175,05
B. Du service extraordinaire .....	672	3.718,55	223.331,09
C. Charges exceptionnelles non budgétées .....	673	0,00	0,00
<b>Sous-total (charges exceptionnelles)</b>	67	<b>103.685,28</b>	<b>360.506,14</b>
<b>IX. Dotations aux réserves</b>			
A. Du service ordinaire .....	685	117.147,25	92.885,15
B. Du service extraordinaire .....	686	42.057,99	535.781,77
<b>Sous-total des dotations aux réserves</b>	68	<b>159.205,24</b>	<b>628.666,92</b>
<b>X. Total des charges exceptionnelles et des dotations aux réserves (VIII + IX)</b>	67/68	262.890,52	989.173,06
<b>XI. Boni exceptionnel (X' - X)</b>		<b>698.519,57</b>	<b>0,00</b>
<b>XII. Total des charges (VI + X)</b>		<b>23.809.216,38</b>	<b>24.367.343,05</b>
<b>XIII. Boni de l'exercice (XII' - XII)</b>		<b>3.040.641,71</b>	<b>1.424.765,38</b>
<b>XIV. Affectation des bonis (XIII)</b>			
A. Boni d'exploitation à reporter au bilan .....	69201	2.342.122,14	2.248.777,09
B. Boni exceptionnel à reporter au bilan .....	69202	698.519,57	0,00
<b>Sous-total (affectation des résultats)</b>	69	<b>3.040.641,71</b>	<b>2.248.777,09</b>
<b>XV. Contrôle de balance (XII + XIV = XV')</b>		<b>26.849.858,09</b>	<b>26.616.120,14</b>

<b>COMPTE DE RESULTATS</b>		<b>Codes</b>	<b>2018</b>	<b>2017</b>
<b>I'. Produits courants</b>				
A'. Produits de la fiscalité .....	70	8.486.235,06	8.113.954,04	
B'. Produits d'exploitation .....	71	7.838.317,36	7.575.155,34	
C'. Subsidés d'exploitation reçus et récupérations de charges de personnel .....	72/73	4.219.761,66	4.232.678,73	
D'. Récupération des remboursements d'emprunts .....	74	145.788,08	141.526,40	
E'. Produits financiers	75	<b>298.191,84</b>	<b>302.854,53</b>	
a'. Récupération des charges financières des emprunts et des prêts accordés .....	751/5	66.723,95	61.766,78	
b'. Produits financiers divers .....	754/7	231.467,89	241.087,75	
<b>II'. Sous-total (produits courants)</b>	70/75	<b>20.988.294,00</b>	<b>20.366.169,04</b>	
<b>III'. Mali courant (II - II')</b>		<b>0,00</b>	<b>0,00</b>	
<b>IV'. Produits résultant de la variation normale des valeurs de bilan, redressements, travaux internes</b>				
A'. Plus-values annuelles .....	761	990.433,82	761.520,48	
B'. Variations des stocks .....	764	0,00	0,00	
C'. Redressement des cptes des remb. des emprunts .....	765	2.577.449,15	2.565.006,33	
D'. Réductions des subsides d'investissement, des dons et legs obtenus	767	1.332.271,03	1.934.251,23	
E'. Travaux internes passés à l'immobilisé .....	769	0,00	0,00	
<b>V'. Sous-total (produits non encaissés)</b>	76	<b>4.900.154,00</b>	<b>5.260.778,04</b>	
<b>VI'. Total des produits d'exploitation (II' + V')</b>	70/76	<b>25.888.448,00</b>	<b>25.626.947,08</b>	
<b>VII'. Mali d'exploitation (VI - VI')</b>		<b>0,00</b>	<b>0,00</b>	
<b>VIII'. Produits exceptionnels</b>				
A'. Du service ordinaire .....	771	44.314,01	28.040,68	
B'. Du service extraordinaire .....	772	18.025,00	12.399,34	
C'. Produits exceptionnels non budgétés .....	773	0,00	0,00	
<b>Sous-total (produits exceptionnels)</b>	77	<b>62.339,01</b>	<b>40.440,02</b>	
<b>IX'. Prélèvements sur les réserves</b>				
A'. Du service ordinaire .....	785	0,00	0,00	
B'. Du service extraordinaire .....	786	899.071,08	124.721,33	
<b>Sous-total des prélèvements sur réserves</b>	78	<b>899.071,08</b>	<b>124.721,33</b>	
<b>X'. Total des produits exceptionnels et des prélèvements sur réserves (VIII' + IX')</b>	77/78	<b>961.410,09</b>	<b>165.161,35</b>	
<b>XI'. Mali exceptionnel (X - X')</b>		<b>0,00</b>	<b>824.011,71</b>	
<b>XII'. Total des produits (VI' + X')</b>		<b>26.849.858,09</b>	<b>25.792.108,43</b>	
<b>XIII'. Mali de l'exercice (XII - XII')</b>		<b>0,00</b>	<b>0,00</b>	
<b>XIV'. Affectation des malis (XIII')</b>				
A'. Mali d'exploitation à reporter au bilan .....	79201	0,00	0,00	
B'. Mali exceptionnel à reporter au bilan .....	79202	0,00	824.011,71	
<b>Sous-total (affectation des résultats)</b>	79	<b>0,00</b>	<b>824.011,71</b>	
<b>XV'. Contrôle de balance (XII' + XIV' = XV)</b>		<b>26.849.858,09</b>	<b>26.616.120,14</b>	

## Commentaires





## Glossaire

### Termes

### Définitions:

Exercice propre	L'exercice du document allant du 1er janvier au 31 décembre
Exercices antérieurs	Les opérations antérieures à l'exercice propre
Résultat global	Le boni ou le mali de l'exercice propre cumulé avec celui des exercices antérieurs
Dépenses de transfert	Dépenses effectuées à destination de tiers à la commune (d'autres institutions, organismes, ménages ..)
Recettes de transfert	Recettes en provenance de tiers ( subsides, taxes, ... )
Recettes de prestation	Recettes découlant de services payants rendus par la commune, de locations, de droits d'entrée ...
Dépenses de prélèvements	Sommes prélevées sur les excédents budgétaires par la commune pour alimenter des fonds de réserves ordinaires ou extraordinaires (pour financer des dépenses d'investissement sur fonds propres ) ou des provisions ( pour faire face à des charges futures importantes )
Recettes de prélèvements	Utilisation des fonds de réserve et des provisions (constitués au moyen des dépenses de prélèvement)
Ordinaire	Les recettes et dépenses nécessaires au fonctionnement de la commune (taxes, subventions , salaires,électricité,fournitures,...)
Extraordinaire	Les dépenses et leurs moyens de financement afférentes aux investissements ( travaux importants, rénovations, achat de matériel et de véhicules etc ... )