eComptes

SYNTHÈSE du BUDGET
(avec M. B. approuvées)

Module informatisé de publication des budgets annuels

Wallonie intérieur SPW

Commune de : **SPA**

Adresse de l'administration: Rue de l'Hôtel de Ville 44
4900 SPA
www.villedespa.be

Date d'arrêt de la M.B. par le conseil: 12/10/2023

Date d'approbation de la Tutelle: 05/12/2023

Type document: MB2 Exercice: **2023**

Directeur Général: François TASQUIN
Tél:
Fax:
Email:

Directeur Financier: Anne RZONZEF
Tél:
Fax:
Email:

Synthèse du Budget	Administration communale de SPA	Code INS	63072
		Exercice:	2023
Modèle officiel généré par l'application eComptes © SPW Intérieur et Action Sociale		*Version:*	*1*

	Evolution du résultat budgétaire ordinaire				
	MB2	MB2	MB2	MB2	MB2
Exercices:	**2019**	**2020**	**2021**	**2022**	**2023**
Résultats Exercice Propre*	0	0	183.980	-25.777	-463.081
Résultat global* **(avec exercices antérieurs et prélèvements)**	4.436.209	3.911.340	4.047.666	3.091.542	3.361.835

* Montant arrondi à l'euro

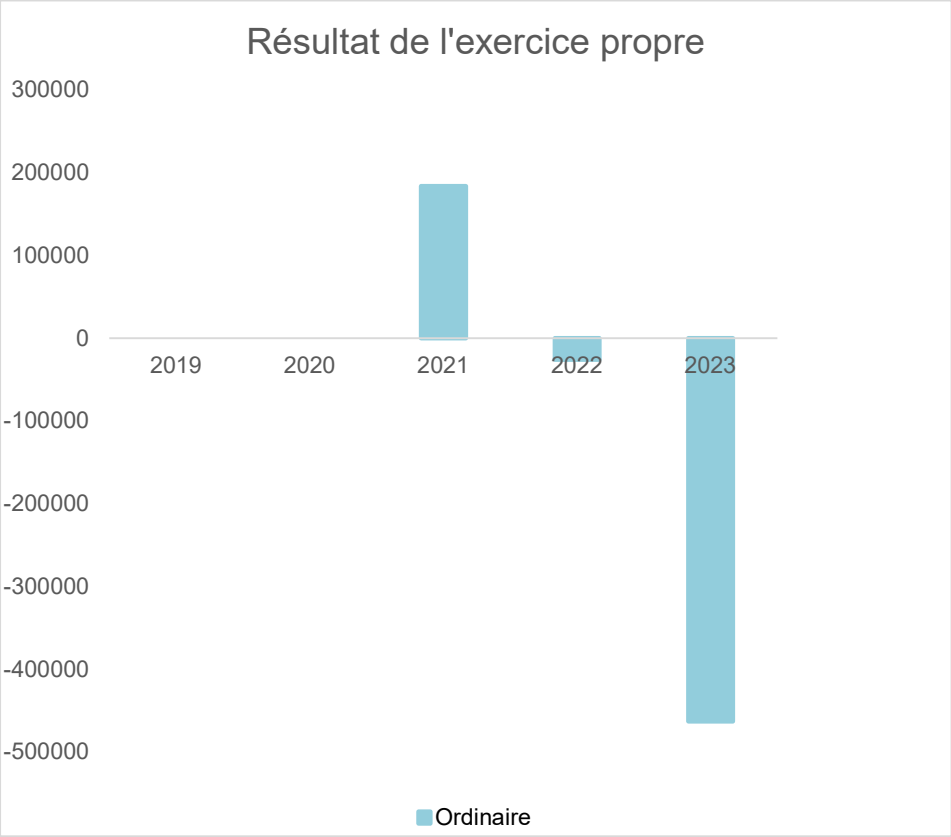

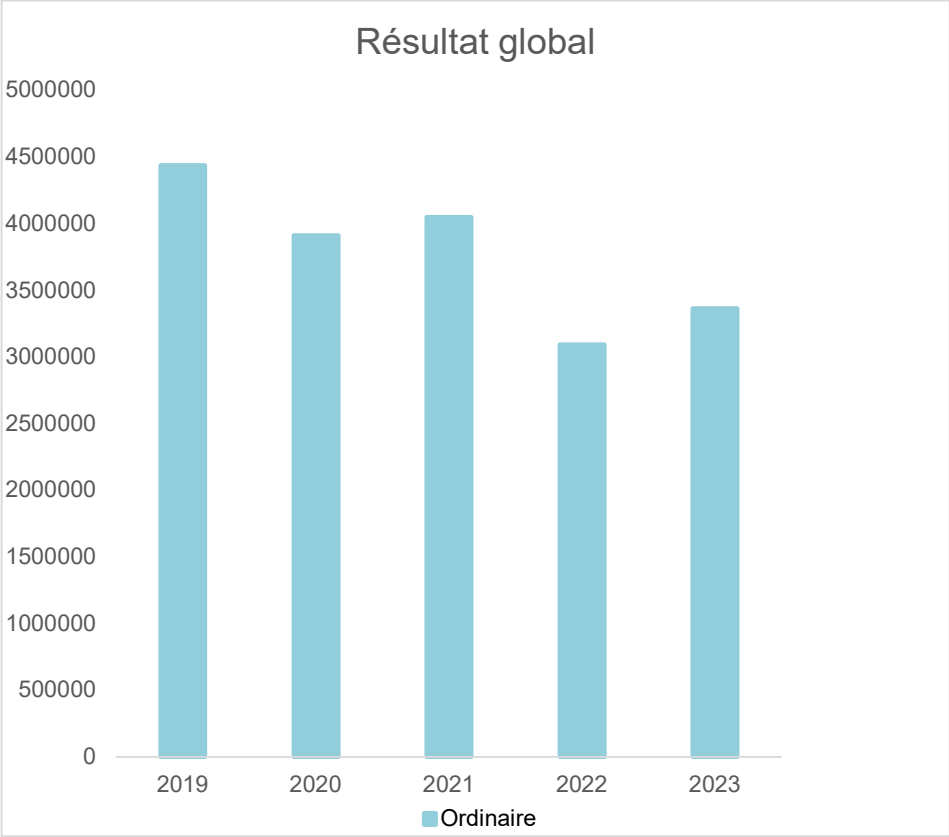

Synthèse du Budget	Administration communale de SPA	Code INS	63072
		Exercice:	2023
Modèle officiel généré par l'application eComptes © SPW Intérieur et Action Sociale		*Version:*	*1*

	Ventilation économique des dépenses et des recettes ordinaires				
	MB2	MB2	MB2	MB2	MB2
	Dépenses ordinaires (Prévisions)				
Exercices:	**2019**	**2020**	**2021**	**2022**	**2023**
Personnel	8.405.417,79	8.401.925,46	8.371.850,65	8.857.741,00	9.682.570,06
Fonctionnement	2.838.656,31	2.678.186,10	2.692.117,39	2.574.696,27	3.572.538,28
Transferts	6.701.993,97	6.566.701,98	7.826.400,98	8.150.238,03	8.001.550,22
Dette	3.424.852,79	3.450.550,17	3.413.389,46	3.365.103,11	3.518.549,42
Prélèvements (hors 060)	0,00	0,00	0,00	0,00	0,00
Total (exercice propre)*	21.370.921	21.097.364	22.303.758	22.947.778	24.775.208
Exercices antérieurs	337.079,12	473.868,40	344.154,59	420.643,10	626.412,18
Prélèvements	121.090,41	117.490,41	304.198,72	468.364,61	150.024,01
Total général*	21.829.090	21.688.723	22.952.112	23.836.786	25.551.644

* Montant arrondi à l'euro

	Recettes ordinaires (Prévisions)				
Exercices:	**2019**	**2020**	**2021**	**2022**	**2023**
Prestation	8.272.701,38	7.998.613,07	8.000.799,62	8.232.672,82	9.127.301,99
Transferts	12.943.600,46	12.944.131,62	14.257.069,55	14.622.940,91	14.998.510,81
Dette	154.619,02	154.619,02	154.869,02	66.387,98	96.661,21
Prélèvements	0,00	0,00	75.000,00	0,00	89.653,44
Total (exercice propre)*	21.370.921	21.097.364	22.487.738	22.922.002	24.312.127
Exercices antérieurs	4.894.378,46	4.502.699,14	4.512.039,54	4.006.326,11	4.601.352,07
Prélèvements	0,00	0,00	0,00	0,00	0,00
Total général*	26.265.299	25.600.063	26.999.778	26.928.328	28.913.480

* Montant arrondi à l'euro

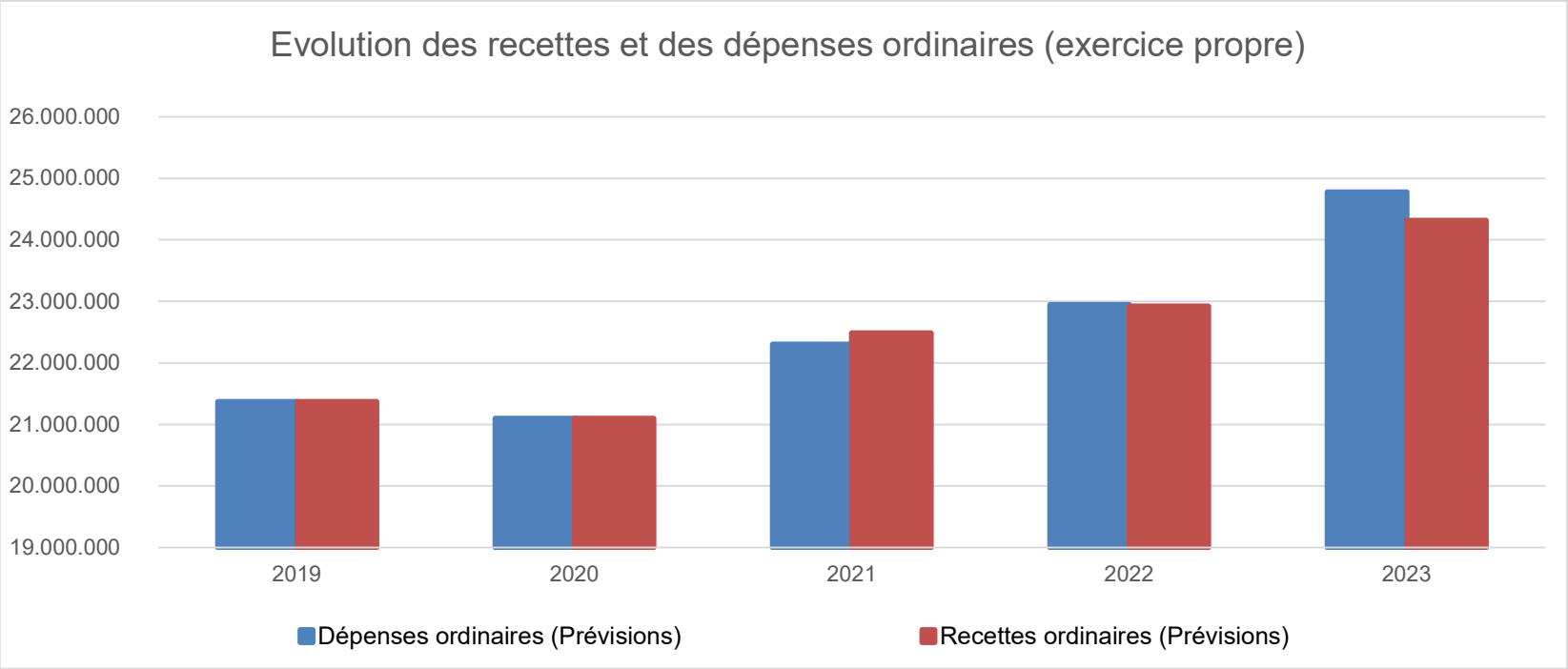
Evolution des recettes et des dépenses ordinaires (exercice propre)
26.000.000
25.000.000
24.000.000
23.000.000
22.000.000
21.000.000
20.000.000
19.000.000
2019
2020
2021
2022
2023
Dépenses ordinaires (Prévisions)
Recettes ordinaires (Prévisions)

Ventilation économique des dépenses et des recettes extraordinaires

	MB2	MB2	MB2	MB2	MB2
	Dépenses extraordinaires (Prévisions)				
Exercices:	**2019**	**2020**	**2021**	**2022**	**2023**
Transferts	111.182,86	73.355,00	1.839.838,46	49.418,79	646.382,52
Investissements	3.977.093,00	3.858.800,00	4.906.134,40	7.848.826,31	9.344.348,72
Dette	312.158,95	295.490,41	397.393,75	139.589,68	209.252,16
Prélèvements	0,00	0,00	0,00	0,00	0,00
	0,00	0,00	75.000,00	0,00	0,00
Total (exercice propre)*	4.400.435	4.227.645	7.218.367	8.037.835	10.199.983
Exercices antérieurs	4.123.631,61	4.163.554,05	1.560.715,82	3.199.304,81	20.060.746,34
Prélèvements	528.889,25	1.521.726,96	63.711,15	1.406.432,24	1.251.946,10
Total général*	9.052.956	9.912.926	8.842.794	12.643.572	31.512.676

* Montant arrondi à l'euro

	Recettes extraordinaires (Prévisions)				
Exercices:	**2019**	**2020**	**2021**	**2022**	**2023**
Transferts	1.346.223,66	1.124.022,00	622.408,39	4.391.151,82	2.307.585,22
Investissements	0,00	5.000,00	43.440,00	753.655,00	204.400,00
Dette	3.305.842,69	3.171.800,00	5.705.396,71	3.180.001,57	7.630.148,93
Prélèvements	0,00	0,00	0,00	0,00	0,00
Total (exercice propre)*	4.652.066	4.300.822	6.371.245	8.324.808	10.142.134
Exercices antérieurs	6.529.985,13	6.815.145,83	4.070.320,04	5.196.994,24	22.283.669,01
Prélèvements	316.902,62	926.955,15	859.374,15	1.616.348,02	1.339.462,49
Total général*	11.498.954	12.042.923	11.300.939	15.138.151	33.765.266

* Montant arrondi à l'euro

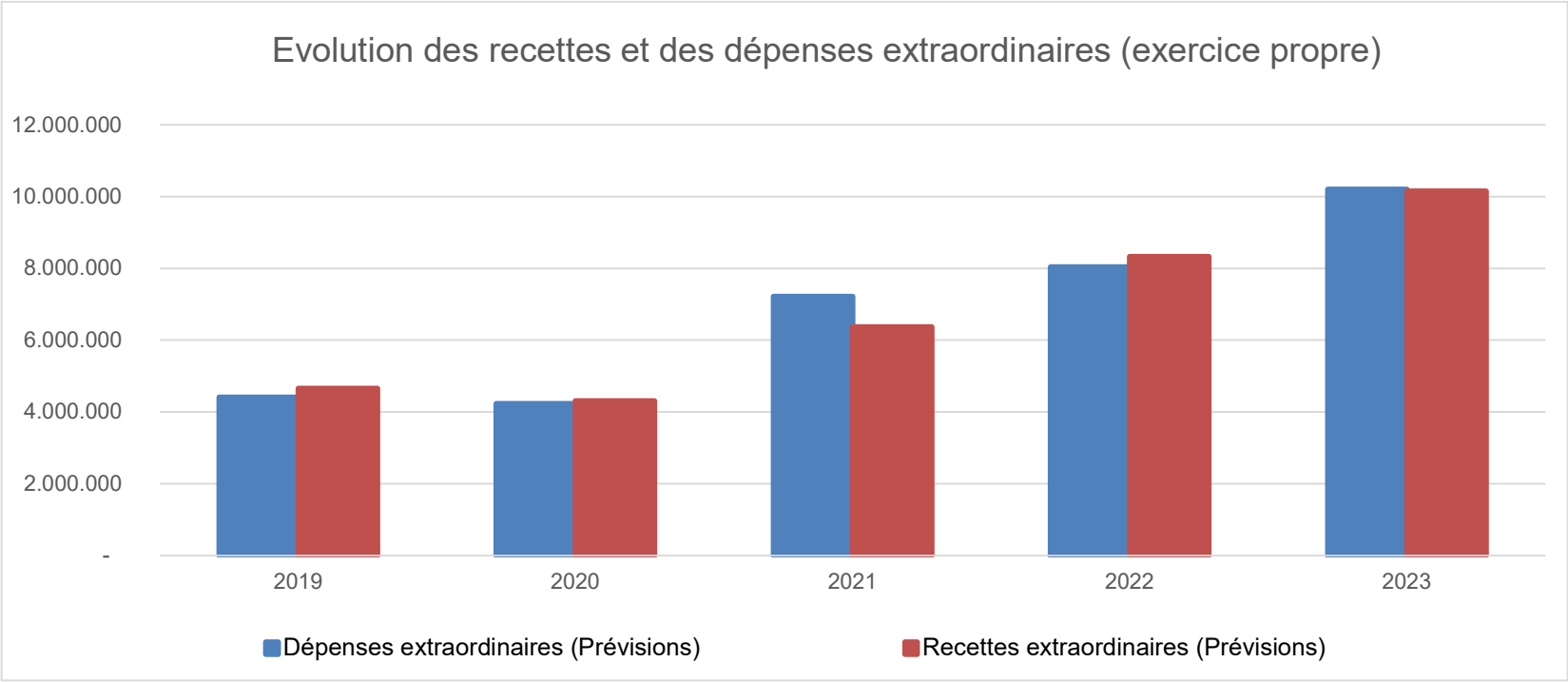
Evolution des recettes et des dépenses extraordinaires (exercice propre)
12.000.000
10.000.000
8.000.000
6.000.000
4.000.000
2.000.000
-
2019
2020
2021
2022
2023
Dépenses extraordinaires (Prévisions)
Recettes extraordinaires (Prévisions)

Synthèse du Budget	Administration communale de: SPA	Code INS:	63072
		Exercice:	2023

Modèle officiel généré par l'application eComptes © SPW Intérieur et Action Sociale *version: 1*

	Ventilation fonctionnelle				
	Evolution des dépenses ordinaires (exercice propre)				
	MB2	MB2	MB2	MB2	MB2
	2019	**2020**	**2021**	**2022**	**2023**
0 Recettes et dépenses générales	412.075,66	387.207,52	558.377,26	726.170,88	474.360,56
1 Administration générale	4.672.434,12	4.411.942,09	4.579.616,09	4.678.419,83	5.109.252,35
3 Sécurité	2.495.460,80	2.512.408,82	2.703.053,17	2.637.900,36	2.908.276,24
4 Voiries-communications	2.468.656,17	2.436.618,29	2.440.722,88	2.613.554,77	3.102.164,59
5 Industrie - commerce	1.245.626,01	1.360.691,07	1.338.132,25	1.381.939,77	1.378.106,99
6 Sylviculture- Agriculture	37.925,29	23.073,01	10.390,89	11.812,28	16.867,51
70>75 Enseignement	832.202,55	905.877,34	791.132,81	810.225,64	939.293,40
76>77 Culture et sports	3.433.196,57	3.236.094,89	3.722.889,42	3.635.738,36	4.013.373,52
78 Radio, télévision, presse	19.541,50	23.266,00	28.288,20	25.930,00	27.899,10
79 Culte	91.534,60	71.812,76	53.510,69	81.570,12	90.391,04
80>86 Action Sociale	3.365.453,65	3.410.669,51	3.483.826,15	3.512.489,88	4.071.119,04
87 Santé publique et hygiène	2.138.053,66	2.064.328,92	2.044.194,07	2.057.206,13	2.359.982,00
90>92 Logement	109.126,80	180.725,28	686.250,82	935.201,02	127.356,95
93 Aménagement du territoire	170.723,89	190.138,62	167.572,50	307.983,98	306.788,70

	Ventilation fonctionnelle				
	Evolution des recettes ordinaires (exercice propre)				
	MB2	MB2	MB2	MB2	MB2
	2019	**2020**	**2021**	**2022**	**2023**
0 Recettes et dépenses générales	15.448.454,25	10.578.353,54	10.263.922,30	12.050.972,69	13.577.715,98
1 Administration générale	7.289.136,69	7.237.234,72	7.796.519,67	7.353.297,74	8.266.378,51
3 Sécurité	62.337,43	40.305,38	249.559,90	20.701,38	22.305,84
4 Voiries-communications	218.886,74	212.061,79	267.186,11	175.336,29	230.518,53
5 Industrie - commerce	443.927,31	435.659,41	499.377,24	370.096,05	306.658,35
6 Sylviculture- Agriculture	116.966,33	45.205,76	61.293,72	90.426,82	91.558,81
70>75 Enseignement	410.466,94	456.535,61	467.487,87	387.040,86	396.897,89
76>77 Culture et sports	583.114,02	567.837,40	744.638,38	309.130,03	306.765,55
78 Radio, télévision, presse	0,00	0,00	0,00	0,00	0,00
79 Culte	7.500,00	0,00	0,00	0,00	0,00
80>86 Action Sociale	1.220.886,76	1.204.687,96	1.249.891,47	1.146.290,48	971.968,51
87 Santé publique et hygiène	289.601,73	226.020,43	325.164,08	116.902,33	111.954,48
90>92 Logement	18.813,44	51.250,52	522.000,68	815.307,04	2.905,00
93 Aménagement du territoire	51.470,96	42.211,19	40.696,77	86.500,00	26.500,00

	Ventilation fonctionnelle				
	Evolution des dépenses extraordinaires (exercice propre)				
	MB2	MB2	MB2	MB2	MB2
	2019	**2020**	**2021**	**2022**	**2023**
0 Recettes et dépenses générales	4.536.108,65	1.521.726,96	138.711,15	1.406.432,24	1.519.908,43
1 Administration générale	143.968,55	403.000,00	239.986,28	403.001,00	1.282.918,24
3 Sécurité	120.000,00	175.000,00	0,00	168.000,00	59.834,50
4 Voiries-communications	1.834.287,55	1.625.000,00	2.393.774,82	5.957.000,00	4.286.396,80
5 Industrie - commerce	1.078.247,84	623.000,00	983.000,00	205.501,00	332.851,53
6 Sylviculture- Agriculture	0,00	0,00	0,00	0,00	0,00
70>75 Enseignement	187.668,54	94.800,00	78.500,00	52.870,67	421.400,00
76>77 Culture et sports	424.336,90	578.800,00	2.744.186,11	687.500,00	2.926.372,99
78 Radio, télévision, presse	0,00	0,00	0,00	0,00	0,00
79 Culte	66.000,00	40.000,00	150.000,00	45.000,00	330.000,00
80>86 Action Sociale	5.000,00	12.000,00	76.000,00	12.000,00	98.028,00
87 Santé publique et hygiène	540.925,43	676.045,41	456.919,40	506.962,11	194.219,01
90>92 Logement	0,00	0,00	0,00	0,00	0,00
93 Aménagement du territoire	0,00	0,00	21.000,00	0,00	0,00

	Ventilation fonctionnelle				
	Evolution des recettes extraordinaires (exercice propre)				
	MB2	MB2	MB2	MB2	MB2
	2019	**2020**	**2021**	**2022**	**2023**
0 Recettes et dépenses générales	813.691,26	926.955,15	859.374,15	2.097.433,24	1.363.318,35
1 Administration générale	143.968,55	403.000,00	233.964,50	1.003.655,00	1.452.918,24
3 Sécurité	0,00	55.000,00	0,00	168.000,00	59.834,50
4 Voiries-communications	1.834.287,55	2.245.000,00	1.733.850,90	5.303.854,40	4.433.644,75
5 Industrie - commerce	1.021.000,00	537.000,00	983.000,00	192.600,00	330.000,00
6 Sylviculture- Agriculture	0,00	0,00	0,00	0,00	0,00
70>75 Enseignement	267.249,69	103.467,00	100.967,00	48.370,67	421.400,00
76>77 Culture et sports	399.336,90	587.800,00	2.739.762,31	687.500,00	2.922.452,80
78 Radio, télévision, presse	0,00	0,00	0,00	0,00	0,00
79 Culte	66.000,00	40.000,00	150.000,00	45.000,00	330.000,00
80>86 Action Sociale	0,00	12.000,00	76.000,00	12.000,00	98.028,00
87 Santé publique et hygiène	423.435,02	317.555,00	332.700,39	382.743,10	70.000,00
90>92 Logement	0,00	0,00	0,00	0,00	0,00
93 Aménagement du territoire	0,00	0,00	21.000,00	0,00	0,00

Commentaires

Glossaire

Termes	Définitions:
Exercice propre	L'exercice du document allant du 1er janvier au 31 décembre
Exercices antérieurs	Les opérations antérieures à l'exercice propre
Résultat global	Le boni ou le mali de l'exercice propre cumulé avec celui des exercices antérieurs
Dépenses de transfert	Dépenses effectuées à destination de tiers à la commune (d'autres institutions, organismes, ménages ..)
Recettes de transfert	Recettes en provenance de tiers (subsides, taxes, …)
Recettes de prestation	Recettes découlant de services payants rendus par la commune, de locations, de droits d'entrée …
Dépenses de prélèvements	Sommes prélevées sur les excédents budgétaires par la commune pour alimenter des fonds de réserves ordinaires ou extraordinaires (pour financer des dépenses d'investissement sur fonds propres) ou des provisions (pour faire face à des charges futures importantes)
Recettes de prélèvements	Utilisation des fonds de réserve et des provisions (constitués au moyen des dépenses de prélèvement)
Ordinaire	Les recettes et dépenses nécessaires au fonctionnement de la commune (taxes, subventions , salaires,électricité,fournitures,…)
Extraordinaire	Les dépenses et leurs moyens de financement afférentes aux investissements (travaux importants, rénovations, achat de matériel et de véhicules etc …)